

AÇÃO

PROMOÇÃO

Mais prêmios pra você!

GAMES

EDICIONA AZUL
Cr\$ 800,00

CHOCANTE!



MICKEY MOUSE

O ASTRO DE DISNEY NUMA SUPERPRODUÇÃO DA SEGA

SUPERESTRATÉGIAS PARA VOCÊ

DETONAR

TARTARUGAS NINJA 2
Nintendo



ESWAT
Master System



THE REVENGE OF SHINOBI
Mega Drive



SUPER FAMILCOM

ESTÁ PINTANDO O 16 BITS DA NINTENDO




E MUITO MAIS!

DOUBLE DRAGON 3
ROCK MAN 3 - GAME BOY
PC - CLASSIFICADOS

CONHEÇA O GANHADOR DO CONCURSO
SUPER CHARGER





DIMENSÃO

ACEITE ESSE DESAFIO!!!

LOCAÇÃO E VENDAS

Nintendo
ENTERTAINMENT
SYSTEM



Super Famicom



TECTOY



A Dimensão está abrindo novas lojas pela cidade para facilitar o acesso de novos clientes. Procure hoje mesmo uma perto de você e venha conhecer o que há de melhor em videogames.

TATUAPÉ
R. Santa Virgínia, 107
CEP 03084
Tels.: 217.7161 - 296.4928

VILA MARIANA
R. Afonso Celso, 771
CEP 04119
Tels.: 884.8151 - 884.8152

CENTRO
R. Xavier de Toledo, 210
2.º andar - CEP 01048
Tels.: 36.3226 - 34.8391

SANTANA
R. Alfredo Pujol, 481
CEP 02017

SANTO ANDRÉ
R. Padre Manoel da
Nóbrega, 236
CEP 09080

CAMPINAS
Av. Andrade Neves, 1654
(Castelo) - CEP 13015

R\$ 1.000,⁰⁰
CUPOM DESCONTO

Recorte e apresente este cupom para ganhar um desconto extra de R\$ 1.000,00 (um mil cruzeiros) nas compras à vista dos lançamentos:
• Yo Noid • Tartarugas Ninja II • The Simpsons
• Double Dragon III • Megaman 3
É indispensável a apresentação do cupom. Válido somente nos meses de Maio e Junho ou enquanto durar o estoque.

AG



Quer ficar fera?

Então conta com a CASA & VÍDEO, onde você sempre encontra os últimos lançamentos em equipamentos e cartuchos pelo menor preço e gente especializada para demonstrar, dar dicas ou até só pra bater um papinho.

CASA & VIDEO

A CASA DO VÍDEO GAME

LOCADORAS: Atendimento Especializado pelo Fax (021) 261-8891.

RIO DE JANEIRO: Copacabana - Rua Barata Ribeiro, 307 - Lj. - Tels.: 237-2946-255-6886 • Copacabana - Rua Hilario de Gouveia, 66 - Gr. 310 - Tel.: 255-6583 • Méier - Rua Manoela Barbosa, 1 - Sl. 108 - Tel.: 591-5384 • Tijuca - Rua Conde de Bonfim, 106 - Sl. 202 e 204 - Tel.: 284-4167 • Tijuca - Rua Conde de Bonfim, 615 Lj. 111 - Tels.: 288-9786-288-9011 • Niterói Shopping - Rua da Conceição, 188 - Lj. 142 - Tel.: 719-1238 até 22h. • Centro Rua do Riachuelo, 161 - Lj. C - Tels.: 221-1366-221-1433 • Campo Grande - Rua Coronel Agostinho, 76 - Sl. 202 a 204 - Calçada - Tel.: 394-8482 • Madureira Polo I - Estr. do Portela, 99 2º Piso 290, 291, 294 e 295 - Tels.: 350-1145-359-7022 • Barra - Av. das Américas, 3939 - Bl. II - Lj. A - Esplanada da Barra ao lado da Caixa Econômica Federal • Caxias Pça. do Pacificador, 51 - Tel.: 771-7552 • BRASÍLIA: SCLN, 209 - Bl. D - Lj. 13 - Tel.: 272-1608 • Taguatinga - C12 Lts. 01 e 02 - Bl. G - Lj. 02 - Tel.: 562-5747 • GOIÂNIA: Rua Noventa, 857 - Setor Sul - Tel.: 241-4822.

GAMES

START



MICKY MOUSE

Sons, gráficos e emoções radicais neste game da Sega para o Master System e Mega Drive (pág.34)



SUPER FAMICOM

Está pintando o videogame de 16 bits da Nintendo. Super Mário 4 é um de seus jogos (pág.12)



ESWAT

Depois desta superestratégia nada mais será segredo para o seu policial metaleiro (pág. 30)

THE REVENGE OF SHINOBI

Na superestratégia do mês para o Mega Drive, você vai saber qual é a saída do fatídico labirinto (pág.18)



TARTARUGAS NINJA 2

Cowabunga! Uma superestratégia para arrasar os inimigos, ganhar mais vidas e selecionar fases (pág.22)



Estas são as cotações para jogos que utilizamos na revista



FRACO

REGULAR

BOM

ÓTIMO

Temos duas boas notícias para você leitor. A primeira é que a sua *Ação Games*, a partir deste número, passa a ser mensal. Isso mesmo: ela estará nas bancas todos os meses, trazendo as novidades, as superestratégias e as matérias especiais que você quer ler. A segunda boa notícia é que a revista passa agora a ser produzida pela Editora Azul, uma empresa que está no pique das publicações especializadas como a nossa *Ação Games*. Sucesso desde o primeiro número, a revista está entrando numa nova fase e, mais do que nunca, sua participação é importante. Você tem um truque radical? Gostaria de ser piloto de uma superestratégia? Então escreva para a gente, mostre que você é um verdadeiro fera. E vamos curtir a nossa *Ação Games* — agora, com continue infinito.



6 Cartas

Os leitores tiram dúvidas e dão sugestões

8 Shots

Saiba o que está rolando no mundo dos videogames

10 Promoções

O resultado do concurso Super Charger e a nova promoção do mês

21 Estratégias para Mega Drive

Com dicas para Alex Kidd, Rambo 3, Thunder Force 2 e outros

26 Estratégias para jogos Nintendo

Were Wolf, Bionic Commando e Super Mario 2 são alguns deles

32 Estratégias Master System

Com jogos como Rocky, Altered Beast e Ghostbusters

40 Select - Lançamentos nacionais

Double Dragon 3, Dr. Mario, Gremlins 2, Rock Man 3

44 Lançamentos internacionais

Games que estão fazendo sucesso nos Estados Unidos

48 PC

Fórmula 1 e as dicas de um fera para turbinar seu micro

50 Game Boy

Novos jogos e estratégias para o portátil da Nintendo

51 MSX

Lançamentos e truques dos leitores

53 Top Secret

Senhas, códigos e passwords para você detonar

54 Game Over

Recordes para você comparar seu desempenho

56 Classificados

Comprar, vender ou trocar? Fazemos qualquer negócio

58 Hot Circuit

Locadoras e assistências técnicas para videogames

tariamos de tê-lo como piloto de nossas próximas estratégias. Escreva sempre.

SUPER MÁRIO 4

É verdade que a Nintendo lançará o cartucho Super Mário 4? Quando isso acontecerá?

Thales Goiana de Andrade
Fortaleza, CE

Super Mário 4 só será lançado para o Super Famicom?

Vlamidir Pena de Paiva
Rio de Janeiro, RJ

Super Mário 4 só está disponível, por enquanto, para os consoles Super Famicom, que são de 16 bits. Agora, não seria de se estranhar que a Nintendo lançasse uma versão para 8 bits — o que faria a alegria de milhões de jogadores em todo o mundo. Enquanto isso não acontece, vocês podem curtir um pouquinho deste superlançamento em nossa matéria especial.

SEGA X NINTENDO

Por que a Nintendo não faz um adaptador para os consoles Sega? Será que isso poderá acontecer um dia?

Paulo Sérgio Barreto
Campos do Jordão, São Paulo

Você já imaginou o Corinthians emprestando seu craque Neto ao Palmeiras? Ou uma garrafa de Coca-Cola sendo fechada com a tampinha da Pepsi? Sega e Nintendo são arquiinimigas que ficam se mordendo por cada pedacinho do mercado, e isso seria muito difícil de acontecer. Por outro lado, nada impede que uma empresa especializada na produção de joguinhos lance um mesmo game para os dois sistemas — é o que já acontece com Double Dragon, por exemplo.

Cartas para Ação Games — Caixa Postal 66254, CEP 05389, SP. Diga o que você mais curte, o que pode ser melhorado ou quais matérias gostaria de ver nas próximas edições. A revista reserva-se o direito de resumir as cartas por motivos técnicos de edição.



TECTOY

Nintendo
ENTERTAINMENT
SYSTEM

OFFICIAL
GAME BOY
VIDEO LINE
GAME PACK

O MUNDO DOS GAMES NOS SHOPPINGS

**LINHA DE MASTER SYSTEM
MEGA DRIVE - GAME BOY
NINTENDO - PHANTOM SYSTEM
SUPER CHARGER, MINI-GAME (TECTOY)**

- Acessórios
- grande variedade de jogos

**Pagamento 2 x s/ acréscimo
Todos cartões de crédito (menos Sollo)**

- Morumbi Shopping - Piso Térreo
Fones: (011) 531-7293/535-5261
- Shopping Paulista - Piso Maestro Cardim
Fones: (011) 251-2818/289-1058

SHOTS

Saiba de tudo o que está rolando
no mundo dos videogames

Made in Brazil

O game Fantasy Star, do Master System, não precisa vir acompanhado de uma professora de inglês. A Tec Toy está traduzindo o jogo inteirinho para você. Com isso, todos os comandos e instruções que aparecem na tela serão em português. A empresa pretende traduzir outros jogos em que a compreensão do idioma seja importante. E tem mais: vem aí os primeiros jogos *made in Brazil* e com personagens totalmente nacionais. Imagine jogar com Xuxa e suas Paquitas ou Os Trapalhões. Por enquanto, a Tec Toy está à procura de um herói nacional para seus games.

CHUVA DE LANÇAMENTOS

Nunca o mercado de videogames esteve tão agitado como agora. Até a tradicional Feira de Utilidades Domésticas, paraíso das bateadeiras, tapetes e outros apetrechos para casa, abriu espaço para jogos eletrônicos. A Tec Toy foi um dos fabricantes presentes e mostrou uma série de novos jogos que está colocando no mercado neste início do segundo semestre. Para o Master System, os novos títulos são Moonwalker, Ghouls and Ghosts, Strider, The Secret of Shinobi, Forgotten World, Summer Games e Mickey Mouse in The Castle of Illusions — o grande sucesso da temporada que você já pode curtir em nossa matéria de capa. Mickey está pintando também na versão para o Mega Drive, acompanhado de títulos quentíssimos como Strider, Forgotten World, Ghostbuster, Sonic the Hedgehog, Dynamite Duke e The Secret of Shinobi. Fique ligado.

** Também na UD, a Dynacom apresentou ao mercado seu novo modelo de console padrão Nintendo. Batizado de Dynavision 3, o aparelho foi aperfeiçoado em vários pontos: agora, ele vem com entradas para cartuchos americanos (72 pinos) e japoneses (60 pinos), o que o torna compatível com todos os tipos de jogos existentes atualmente. O novo modelo tem ainda uma tampa que protege o cartucho durante o uso e saídas de áudio e vídeo. Os joysticks mantêm o estilo ante-

rior, do tipo manche de avião, mas agora incorporam as teclas Start/Select, uma entrada para fone de ouvido e botão para a regulagem de volume. Isso permite que os jogadores possam curtir o som do game individualmente no volume que quiserem. Os novos joysticks são compatíveis com os consoles do Dynavision 2, mas nesse caso a entrada para fone de ouvido não funciona. Além do novo console, a Dynacom apresentou três novos cartuchos chocantes: Double Dragon 3, Rock Man 3 e Tartarugas Ninja 2. Você terá mais detalhes sobre estes super-hits nas seções Select e Estratégias desta edição.

** Super Charger, Dismac e CCE não foram à feira, mas nem por isso deixam de apresentar novidades aos gamemaniacos. Para os fãs do Super Charger destacamos Gremlins 2, Dr. Mario e Chip and Dale (Tico e Teco), três títulos que vale a pena conhecer. A Dismac, que também está lançando Rock Man 3, apresenta ainda Thundercade, Ninja Gaiden 2, Olympic, Double Dribble e um cartucho múltiplo com quatro títulos, todos para uso com a pistola: Duck Hunt, Macross, Wild Gunman e Hoogan's Alley. Já a CCE está ampliando seu acervo com Side Pocket, Commando, 1943 e Northern Ken 2.



Joysticks mais modernos na hora do combate


Como já acontece no exterior, nossos joysticks começam a se modernizar e a ficar mais potentes. A empresa de componentes eletrônicos Still acaba de colocar no mercado a linha Powertron. São três modelos:

Powertron I — compatível com Atari, Gemini e VG 2800

Powertron II — compatível com Master System

Powertron III — compatível com Phantom e Top Game

A série Powertron tem formato anatômico, ventosas aderentes, acionamento suave e botões de rápida resposta. O endereço da Still é Rua dos Gusmões, 414, tel. (011) 223-8999, Santa Ifigênia, São Paulo, SP.



O que vem por aí

Aproveitando as férias de julho, as lojas Mappin realizarão o seu primeiro "Salão do Videogame" em todas as suas lojas. Diversos consoles e cartuchos estarão em promoção.

A partir de agosto, a Tec Toy estará vendendo no Brasil o Game Gear, videogame portátil da Sega do Japão, que pode ser transformado em tevê. Se estivesse no mercado hoje, ele custaria 90 mil cruzeiros. O aparelho funciona com pilha, tem tela colorida de cristal líquido e som estéreo. Graças a um acessório opcional, chamado Turner, ele pode ser usado com tevê como VHF e UHF. O Game Gear só chegou aos Estados Unidos em abril. Além disso, a Tec Toy anunciou o lançamento do Master System 2, nova versão do game de 8 bits, mais compacta e com o jogo Alex Kidd in Miracle World gravado na memória. Para incrementar seus consoles, a empresa irá importar também quatro novos modelos de joystick da série "Quick Shot", que já vendeu mais de 25 milhões de unidades em todo o mundo.

A Sega japonesa e a IBM americana acabam de apresentar o computador Tera, compatível com o Mega Drive. Trata-se de um PC AT 286, que pode funcionar com cartuchos de Mega Drive. A novidade custa 750 dólares. Mais caro ainda é uma nova tevê com Super Famicom, o game de 16 bits da Nintendo, embutido. Essa brincadeira sai por 975 dólares. Os dois só são encontrados no Japão, por enquanto.

Jornal Nintendo

O Clube Nintendo continua distribuindo seu informativo para todos os sócios. São duas páginas, em xerox, com notícias sobre Mega Drive, Nintendo e TurboGrafx 16. O jornalzinho tem estratégias, recordes e notícias. Selecionamos uma delas, da edição de março. Ai vai: "No Japão, funciona o Mario Club, grupo de videogamíacos ligados via telefone. Os sócios recebem informações, dicas e até prévias de jogos. Também os usuários de PC Engine e SuperGrafx dispõem de Modems. A Hudson Soft lançou um cartucho contendo a linguagem de programação Basic. Os usuários se programam através de um teclado e podem trocar programas pelo telefone. O Mega Drive já conta com Modems no Japão e Estados Unidos, porém ainda não existe uma central ou um clube telefônico. Para receber as próximas edições, escreva para o Clube Nintendo, avenida Cupicê, 5726, CEP 04366, São Paulo, SP.

Cartuchos viraram figurinhas

A Dimensão Video, pioneira na locação de cartuchos, lançou um álbum de 48 figurinhas, com fotos, dicas e informações sobre os jogos mais famosos. Depois disso, preparam o Game Card, cartão plástico com os segredos de catorze jogos do Sistema Nintendo e dez do Mega Drive.



TIJOLOS INVISÍVEIS E PASSAGENS SECRETAS




A ESTRATÉGIA GANHADORA DO SUPER CHARGER

O prêmio foi para Alexandre Myamoto, de Belém do Pará, que concorreu ao prêmio com um supertruque para o jogo Psicho Fox, do Master System

A ESTRATÉGIA VENCEDORA

O truque que Alexandre Myamoto descobriu está na fase 1-3 do jogo Psicho Fox

- 1** Jogue normalmente até chegar a este local,
- 2** onde se encontram os trampolins. Pule de um para o outro até chegar ao mais alto. À direita do último trampolim
- 3** está um tijolo invisível, que você poderá localizar facilmente, pois é possível fazer a raposinha ficar pousada sobre ele, sem cair. Para quebrá-lo, memorize bem sua localização e retorne ao trampolim. Em seguida, salte novamente em direção ao tijolo e procure dar-lhe socos enquanto cai. Essa é uma manobra que vai exigir um certo treino, mas dá certo. Se preferir, você também poderá usar o Bird Fly para quebrar o tijolo. Com os golpes, aparecerá uma rachadura
- 4** no local onde está o tijolo. Após o terceiro soco, a rachadura se transformará num buraco.
- 5** Desça pela abertura e você cairá numa fase escura. Ande para a direita até encontrar uma espécie de tubo.
- 6** Coloque a raposinha sobre o tubo, aperte o botão direcional para baixo e você aparecerá na fase 4-1.



Garoto esperto, 12 anos, o carioca Alexandre Myamoto faturou o prêmio do concurso Super Charger com um truque que permite passar direto da fase 1-3 para a 4-1 do Psicho Fox. Ele descobriu uma espécie de tijolo invisível que, ao ser quebrado, revela um buraco na tela por onde é possível fazer o atalho. "Primeiro descobri os tijolos invisíveis. Depois resolvi quebrá-los para ver o que acontecia e achei a passagem secreta", conta o vencedor, que já passou 4 horas seguidas bitolando jogos de videogame. Apesar disso, ele garante que é um aplicado aluno do Colégio Santa Rosa, em Belém, onde cursa a 7.ª série. "Minha mãe só deixa eu jogar depois da lição de casa", justifica. Parabéns, Alexandre! Esperamos que você curta muito o seu novo videogame e seja em breve também um fera dos jogos Nintendo.

Agradecemos a todos os leitores que participaram do Concurso Super Charger mandando centenas de cartas dos mais variados lugares do Brasil. As melhores estratégias serão publicadas pela revista e assinadas por seus autores — algumas delas, aliás, já fazem parte desta edição. A Tec Toy, representante no Brasil dos consoles e games Master System, colaborou com a escolha da estratégia vencedora, tendo inclusive testado o truque para a comprovação de sua validade.

OS DEZ OUTROS GANHADORES

Os autores das dez outras estratégias premiadas receberam caruchos de videogame como prêmio. São eles: Eduardo Langner, Sto. André-SP; Victor Daniel de Salles Santos, Caçapava-SP; Herbst Martins Gomes, João Pessoa-PB; Fernando Rabelo, São Paulo-SP; Gustavo S. Paraíso, São Paulo-SP; Bernardo Richetti, Porto Alegre-RS; Leandro da Silva Nunes Vieira, Rio de Janeiro-RJ; José Luís R.M. da Silva, Cascadura-RJ; Deyglisson Alves Pereira, Cruzeiro Novo-DF; Arnaldo Gomes da Costa Júnior, Manaus-AM.

SUPER PROMOÇÃO

ESTÁ NA HORA DE ENTRAR EM AÇÃO.



GRADIENTE

ESTE PHANTOM

PODE SER SEU!



EDITORIA
AZUL

É só botar a cabeça pra funcionar e escrever uma frase bem criativa a respeito da revista Ação Games. Sua frase estará concorrendo a 5 Phantom System Gradiente e 20 games incríveis. Você tem até 30/6 pra mostrar que é fera.

REGULAMENTO

- 01- A promoção "Está na Hora de entrar em Ação" é um concurso artístico/cultural promovido pela revista Ação Games, aberto a participação de qualquer pessoa residente em território nacional.
- 02- Para participar o leitor deverá escrever uma ou mais frases a respeito da revista Ação Games ou que usem o nome Ação Games.
- 03- Cada frase deverá ser enviada juntamente com o cupom ou xerox deste para: revista "Ação Games", Editora Azul, Av. das Nações Unidas, 5777, CEP: 05479, São Paulo. Só concorrerão os cupons corretamente preenchidos.
- 04- As frases devem ser enviadas até o dia 30/06. Vale a data de postagem no correio.
- 05- Caberá a uma comissão julgadora, formada por profissionais de reconhecida competência, selecionar as 25 frases vencedoras.
- 06- A comissão julgadora levará em consideração a criatividade e originalidade de cada frase concorrente.
- 07- A decisão da comissão julgadora é soberana e irrecorrível.
- 08- O julgamento será feito dia 05/07 às 14 horas na sede da Editora Azul, Av. das Nações Unidas, 5777 - São Paulo SP.
- 09- Serão escolhidas apenas 25 frases e por cessão dos direitos autorais, receberão os seguintes prêmios: 1º ao 5º lugar: 01 Phantom System Gradiente, 6º ao 25º lugar: 01 cartucho para video game.
- 10- Os vencedores serão avisados por telegrama e terão seus nomes publicados na edição nº 5, no mês de julho. Os prêmios serão entregues dia 31/07 na sede da Editora Azul.
- 11- Todas as frases enviadas não serão devolvidas e as premiadas tornar-se-ão propriedade da Editora Azul.
- 12- Não poderão participar desta promoção os funcionários da Editora Azul, bem como seus familiares.

Promoção (ou concurso) exclusivamente artístico e cultural, sem qualquer modalidade de sorte ou pagamento pelos participantes, nem vinculação destes a aquisição ou uso de qualquer bem, direito ou serviço, aberta a qualquer pessoa que queira participar, com exceção dos funcionários ou parentes dos funcionários da Editora Azul e das empresas que apoiam esta promoção (ou concurso), de acordo com a lei nº 5768, Decreto nº 70.951, art. 30.

Nome: _____ Sexo: _____ Idade: _____
 Endereço: _____ CEP: _____
 Bairro: _____ Cidade: _____
 Nome da escola: _____ Grau: _____
 Tem video game? _____ Marca: _____ Modelo: _____
 Joga sozinho ou em grupo? _____ Você aluga cartuchos de video game? Sim: _____ Não: _____
 Qual seu programa de TV favorito? _____
 Quais suas revistas favoritas? _____
 Pratica algum esporte? _____
 Frase: _____

SUPER FAMILICOM



O videogame que provocou uma corrida às lojas do Japão promete ser sucesso no mundo inteiro



Não foi preciso mais do que algumas horas para que o Super Famicom, videogame de 16 bits da Nintendo, se consagrasse como um sucesso absoluto de mercado. Só em seu primeiro dia de vendas no Japão, no final de novembro passado, foram comercializados nada menos que 400 mil unidades do videogame. Até o Natal, as lojas já tinham vendido 1,5 milhão de consoles, registrando um movimento semelhante ao dos supermercados brasileiros em véspera de congelamento. E até o final deste ano, espera a Nintendo, três milhões de japoneses terão comprado um Super Famicom. Isso corresponde ao dobro das vendas dos videogames de 16 bits da Sega e da Nec, juntas.

Seu lançamento nos Estados Unidos, com o nome de Super NES (de Nintendo Entertainment System), está sendo esperado para o mês de setembro. E a partir dos States, o Super NES deve ganhar o mundo. Mas o que este videogame tem de tão incrível para fazer tanto sucesso? Bem, isto é coisa que você deve ver com seus próprios olhos. Ação Games foi conferir e mostra, com exclusividade, como são alguns dos jogos feitos para esta supermáquina.

SUPER MARIO WORLD



1. Os cenários das aventuras de Mário agora estão muito mais bonitos. O personagem também ganhou muito mais vida e expressão. Aqui, ele olha para cima como se estivesse pensando: "será que dá para subir?"

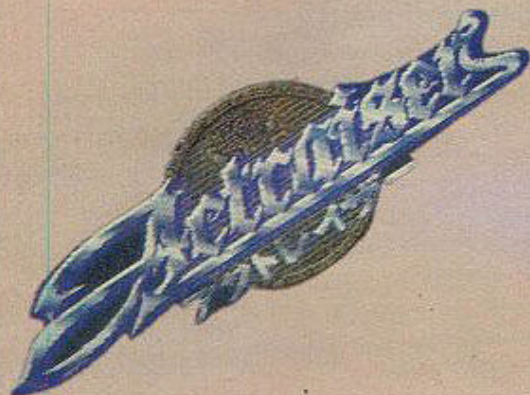
2. Mário já era capaz de coisas incríveis. Agora, então, parece o perfeito homem-aranha.

3. O personagem tem um amigo dinossauro, capaz de engolir as tartarugas e cuspi-las como bolas de fogo.

4-5. O jogo pode ser concluído em 20 fases, mas contando com as warp-zones ele tem, ao todo, 96 fases. Algumas warp-zones são difíceis de achar. Aqui você curte uma paisagem na água e uma fase subterrânea.

6. Nos Castelos de Koopa, novos desafios.

7. ...e os dragões no final de cada fase são osso duro de roer!



1. Neste jogo você faz o papel de um deus que precisa povoar o mundo. Um anjo é destacado para a missão de zelar pelos povoados que serão formados.

2. Um lugar no mundo é escolhido para a construção da nova cidade.

3. Você cria um guerreiro semideus que irá libertar aquele local do monstro que o habita. Repare na beleza e nível de detalhe dos cenários.

4. O guerreiro vence o monstro e, agora, o lugar está livre para a construção da cidade.

5. Um casal de mortais, como Adão e Eva, é escolhido por Deus para povoar a nova comunidade.

6. Agora, o anjinho precisa proteger a cidade dos morcegos e dragões que insistem em atrapalhar a paz das pessoas.

7. O anjinho também tem poderes para consertar os estragos que os demônios causam na cidade — como o de fazer chover para o renascimento de uma horta, por exemplo. Actraiser é um jogo superdiferente, que mistura estratégia, aventura, músicas e gráficos realmente... divinos!



SUPER FAMILICOM

O que ele tem que os outros não têm

*O joystick do Super Famicom é o mais completo que existe atualmente, possuindo ao todo oito botões. Além do direcional, existem quatro botões para o comando de funções: A, B, X e Y. Num jogo como Super Mário, o A é para pulos convencionais e o B para saltos com piruetas, enquanto o X comanda os tiros e o Y faz o personagem correr mais. Na face frontal do controle existem ainda os botões L e R, que no caso do Super Mário fazem com que a tela se movimente para a esquerda e direita.

*Alguns cartuchos do novo videogame têm uma bateria interna que permite o armazenamento de dados por um longo tempo. Ou seja: você pode "guardar" no cartucho todas as cenas do game por onde já passou, revê-las quando quiser e, a cada vez que quiser reiniciar a brincadeira, poderá fazê-lo de onde parou. Os games Super Mário e Actraiser são dois exemplos que possuem esta facilidade.

Final Fight



O Super Famicom não deixou de fora quem gosta de uma boa briga. Em Final Fight, além da riqueza de detalhes, é marcante a variedade de movimentos de que o personagem é capaz. São ganchos, voadoras, chutes e golpes de caratê para Jean-Claude Van-Damme nenhum botar defeito.

PILOT Wings



1. Neste game você terá a nítida sensação de estar pilotando um avião, saltando de pára-quadras ou dirigindo um daqueles foguetes que fazem as pessoas saírem voando. Como num simulador profissional, a tela mudará de posição conforme a sua atitude.

2. Saltando de pára-quadras, você terá a visão do alto. Não é nada fácil acertar o alvo!

3. Como piloto de avião, sua missão é pousar na pista com perfeição. Ao menor erro, sua aeronave irá se espatifar no chão.

*O processador central de 16 bits do Super Famicom é um 65C816, da Motorola. Este cérebro eletrônico é da mesma família do chip utilizado no Nintendo de 8 bits. Isso nos leva a crer que os dois produtos têm algum tipo de compatibilidade, e quem sabe a Nintendo possa criar um adaptador para que um console de 16 bits funcione com os jogos de 8 bits...

*Além do processador principal, o videogame possui um conjunto de co-processadores gráficos chamado PPU. Um dos elementos deste conjunto é responsável pela geração de sprites (esse é o nome que se dá a todo objeto ou figura que se move na tela). Outro cuida apenas dos efeitos especiais de vídeo, como rotação de cenário, distorção de imagem, zoom etc. O terceiro processador é responsável pelo modo gráfico, que são basicamente as cores e os números de pontos na tela. Tudo isso pode ser resumido numa coisa só: o Super Famicom é capaz de fazer coisas que você nunca viu num videogame.

*Falando em cores, o videogame de 16 bits da Nintendo é capaz de mostrar de 256 até 2 048 tons simultaneamente na tela, tendo uma palheta de 32 768. Só para dar uma idéia do que isso representa, a palheta do Mega Drive possui 4 096 cores.

*Sua resolução de imagem vai de 256x224 até 512x448 linhas. No Mega Drive e no Neo Geo (de 32 bits), a resolução é de 320x224.

*Memórias: 128 kbytes RAM para processador central e 256 kbytes para os co-processadores PPU.

*A Nº 1 NA DISTRIBUIÇÃO DE VÍDEO
PARTE AGORA PARA SER TAMBÉM A
MAIOR DISTRIBUIDORA DE GAMES.*

**VIDEO
LESTE**

 **DYNACOM**

 **gradiente**



MATRIZ – RUA 24 DE MAIO, 77 - 14.º ANDAR - PABX: (011) 222-0106 - CEP 01041 - FAX: (011) 223-3833 - TELEX: 25395

FILIAIS – MARINGÁ – AV. PARIGOT DE SOUZA, 198 – CONJ. 02 – TEL. (0442) 24-8206

– BH – AV. DO CONTORNO, 8000 – CONJ. 1302/03/04 – BAIRRO GUITIERRES – TEL.: (031) 291-4763

– VARGINHA – AV. CORONEL JOSÉ ALVES, 361 – CONJ. 301 – VILA PINTO – TEL. (035) 221-1641

– CRICIUMA – RUA JOÃO PESSOA, 45 – SALA 207 – TEL. (0484) 33-7142

– São Vicente – Rua Frei Gaspar, 739 - Conj. 101 Fone: (0132) 68-1443 - CEP 11310

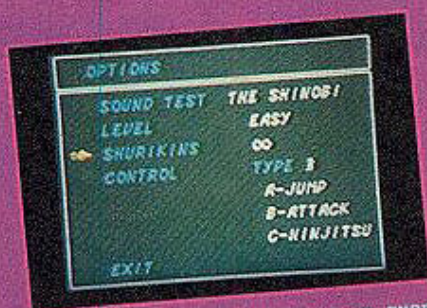
SUPERESTRATÉGIA

MEGA DRIVE

Com shurikins infinitos, o mapa do labirinto e outras manhas

Imperdível para quem gosta de artes marciais, *The Revenge of Shinobi* é um clássico do Mega Drive dominado pela ação. O game narra a trajetória do ninja Musashi contra o império de Zeed, que além de dominar a humanidade ainda detém Naoko, a noiva do herói, como prisioneira. O jogo tem alguns segredos — como locais onde você pode aumen-

tar seu número de vidas — e um tortuoso labirinto a ser trilhado para chegar ao combate final com o vilão. Do primeiro ao último estágio, esta é uma superestratégia para conduzir Musashi com sucesso contra o império Neo Zeed e salvar Naoko de um fim trágico. Piloto: *Leonardo Giannetti*. Colaboração da Equipe Hot-Line, da Tec Toy.



1. A primeira providência para quem quer arrasar neste jogo e obter shurikins infinitos. Entre na tela de opções e seleccione o número 00 para shurikins. Espere alguns segundos e você verá os algarismos transformarem-se no sinal de infinito (∞).



3. A dica para vencer o chefe do primeiro estágio é subir na base e disparar saltos duplos com shurikins. E preciso sincronizar este movimento com o momento em que o inimigo abaixa sua espada.



5. Olha aí onde apareceu uma magia para você usar contra o chefe do final desta fase. Para provocar seu surgimento, dê um salto duplo com shurikins.



2. Segunda tela, primeiro estágio: Em vez de descer o degrau, dê um salto duplo com shurikins. Dê um novo salto duplo e você perceberá que, na parte superior da tela, surgirá um coração. Se o truque não der certo, repita-o até conseguir.




4. Na primeira tela do segundo estágio, use a magia do Fushin para pular os troncos.




6. Bem, agora que você está com sua magia recarregada, acione os poderes de Kariu para amolecer o terror das discotecas. Ele ainda resistirá um pouco, e você deve agachar-se e golpeá-lo com o pé para concluir o serviço.

SHINOBI




7. Na segunda fase do terceiro estágio seu Musashi fará uma agitada viagem de avião. Cuidado com as portas: elas abrem de repente e o ninja pode ser sugado para fora. Ao tomar o elevador, atire neste ponto e surgirá uma vida.



8. Você só passará desta fase se conseguir atingir a cúpula de vidro que sai momentaneamente do interior da capsula. Use o salto duplo com shurikins, e não se esqueça de desviar do laser.



9. Primeira fase, quarto estágio: você já havia reparado que, atirando contra este ponto, surgirá uma mágica?




10. Já na segunda fase do quarto estágio você pode aumentar suas vidas quanto quiser. Dispare shurikins na direção da correia de transporte e você verá que apareceu um bônus de vida extra. A única forma de apanhá-lo é descer rente à correia e jogar-se no buraco, mas tudo bem: mesmo fazendo isso, você ganhará uma vida. Repita a operação quantas vezes quiser e não se importe com o que mostra o marcador — é que ele só tem capacidade para contar até nove.




11. O chefe do quarto estágio não dará muito trabalho. Como você fez com o primeiro, suba na base e use seus pulos duplos com shurikins.



12. No começo do quinto estágio, use os poderes do Fushin para pular de um andar para outro. Procure subir pelos cantos.



13. Ainda bem que os raios não passam sobre a base da segunda redoma e o nosso herói pode ficar bem à vontade para destruí-la.




14. Primeira fase, sexto estágio: atirando contra esta parede aparecerá uma mágica e um coração para recarregar seu medidor de energias.



15. Neste jogo, o Homem-Aranha virou bandeira e joga no time de Zeed. Procure escapar das telas que ele joga e que prendem os movimentos do ninja por alguns segundos. A mágica do Mijin é a mais eficiente contra este inimigo. Depois, ainda aparecerão um morcego e um bando de morceguinhos para você enfrentar.




16. Como Musashi não sabe nadar, um erro de cálculo nos saltos entre as plataformas será fatal. O quinto salto é o mais difícil: nesta hora, o melhor é pegar a mágica do Fushin, ir bem para a beiradinha da plataforma e arriscar.




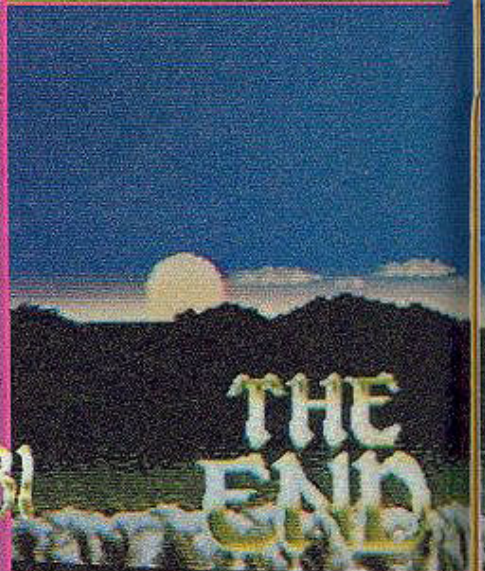
17. Este monstro, que parece ter saído de uma chapa de raios X, pode ser mais facilmente eliminado com três mágicas Mijin em seguida. Para usar este truque, porém, você precisa ter uma reserva estratégica de vidas, pois, cada vez que é acionado, o Mijin toma uma vida de Musashi.




21. Se Musashi perder muito tempo para matar o vilão e descuidar-se de Naoko, o final será trágico: o bem vence o mal, mas resta ao ninja contemplar a imagem de sua amada nas estrelas.



18. Enfim, o temível labirinto. Siga este esquema e você não terá mais problemas para chegar ao final do jogo.




19. Um duplo desafio: derrotar Zeed Nanko e não deixar que o teto esmague. Para retardar a descida do teto, atire shurikins para dentro das fendas nas paredes laterais. Em compensação, o uso de mágicas acelera a descida.



20. Zeed só será realmente afetado se Musashi conseguir atingi-lo enquanto a cabeleira do vilão voa pelos ares.



22. A gente sabe que você é fera e não deixará Naoko morrer. Assim, o final dessa incrível aventura será feliz e romântico, com direito a um abraço apaixonado e por-do-sol.




Mapa produzido por Alexandre Pagano dos Santos, da Hot-Line Tec Toy

MEGA DICAS

RAMBO 3

Para destruir o primeiro helicóptero, aperte e segure o botão B para carregar o medidor de energia. Com o botão direcional, leve a mira até o helicóptero, aperte o botão de Start para pausar o jogo, solte o B e aperte o início novamente.



THUNDER FORCE 2

Dicas para os iniciantes: a primeira cena tem quatro bases que você deve destruir antes de rumar para a segunda. Para encontrá-las é só procurar pela barreira fina e, para destruí-las, atirar em seu centro. Passando para a segunda fase, suba e desça sua nave atirando em tudo que estiver no seu caminho. Para destruir as criaturas amarelas, atire em seus olhos.

ALEX KIDD IN ENCHANTED CASTLE

Ao chegar na 12.ª (última) fase — o Castelo do Céu —, pegue o helicóptero ou pula-pula e, em vez de entrar no castelo, suba até a última nuvem. Livre-se do aparelho que usou para subir e dirija-se para o canto direito (ou para dentro) até não dar mais para passar. Nesse local, agache-se e dê um soco, abrindo uma passagem por onde você poderá entrar novamente no castelo — tendo superado uma boa parte dele.

Eduardo Plastino
Rio de Janeiro, RJ



GOLDEN AXE (Mega Drive)

Existe um golpe infalível para derrotar o último inimigo da fase 6. Aproxime-se dele com dois toques rápidos no botão D, pressionando em seguida o botão B. A cada vez que acertar o inimigo, afaste-se para evitar sua reação.

SUPERESTRATÉGIA

LEONARDO, RAFAEL, MICHELANGELO E DONATELLO


TURTLES

II

A nova aventura do quarteto mascarado, do primeiro ao último estágio

O Destruidor está de volta. E desta vez, não se contentou em raptar April — seqüestrou também Splinter, o rato-mestre do quarteto mascarado. Lá vão as tartarugas Leonardo, Rafael, Michelangelo e Donatello libertar seus amigos num game cheio de ação e pancadaria, muito parecido com a versão feita para os fliperamas. Nosso piloto *Marcos Antônio (Ratão) Possato Filho*, mostra aqui qual a sua estratégia para terminar o jogo, onde o importante é o posicionamento para enfrentar os inimigos. Ratão prefere jogar com o Donatello, que é a tartaruga que usa o Bo (tipo de bastão ninja).

Estes são os golpes com que a sua tartaruga enfrentará os inimigos:



a - voadora



b - golpe com arma vertical



c - golpe com arma horizontal



d - giro acompanhado de golpe com arma

Super Truques

Para iniciar o jogo com dez vidas, use a seqüência de comandos abaixo durante a tela de apresentação:

↑, →, ↓, ↓, ↓, ←, ←, ←, ←, B, A, START

Para selecionar fases e já começar com dez vidas, a seqüência é:

B, A, B, A, ↑, ↓, B, A, ←, →, B, A, START



1. Na primeira fase, olho vivo nas portas e escadas: é aí que mora o perigo. O giro e o golpe mais eficiente, pois de uma só vez derruba os inimigos



2. Para acertar Rocksteady, o chefe da primeira fase, espere ele abaixar a arma e ataque de voadora



3. Fase 2: Nesta rua, ande pelo meio-fio da calçada. É que as placas de Pizza Hut caem da parede e podem atingi-lo



4. Bebop, o chefe da segunda fase, tenta fazer pressão com seus movimentos rápidos. Voadoras bem colocadas vão estragar a dança dele



5. Terceira fase: O vilão no final dos esgotos é o professor Stockman. Destruí-lo não é muito difícil, mas tome cuidado com os robôzinhos que ele solta para atrapalhá-lo



6. Quarta fase: fique junto à grade do parque, pois as máquinas limpa-gelo podem atropelar sua tartaruga. Elas aparecem sempre que a tela para de se deslocar. Cuidado com os bueiros encobertos pela neve




7. O chefe desta etapa é o Tora, um grandalhão que tentará esmagá-lo com uma enorme pedra. Assim que atirar a rocha, pule por cima dela e já caia matando com uma voadora na cabeça do vilão



8. Na quinta fase, faça Donatello bater com seu Bo nos cones, acertando assim os inimigos próximos. Quando o alvo é o latão, haverá uma explosão que vai limpar tudo o que estiver por perto



9. Fique esperto: o primeiro carro azul após o furgão sairá do lugar assim que você chegar perto e poderá atropelá-lo. O mesmo acontecerá com o primeiro carro vermelho



10. O chefe desta etapa é o Baxter, um mutante que mais parece ter saído do filme A Mosca. Preenso-o contra a parede e fustigue-o com voadoras. Se tiver sucesso, Donatello salvará a amiga April




11. Pois é, mas Splinter ainda está prisioneiro do Foot Clan e corre perigo. Donatello precisa prosseguir, e nesta sexta fase o melhor é ficar próximo à mureta para não ser atropelado pelos carros na rua



12. Pule sobre os inimigos com as bombas e eles as atirarão. Ai você fica mais à vontade para enfrentá-los




13. Na fase sete Donatello pega carona no skate e tem de enfrentar o helicóptero. É um teste de fogo para sua habilidade, pois você precisa escapar dos tiros, dar voadoras no helicóptero e ainda cair em cima do skate



14. Na etapa número oito a novidade são uns bichinhos com três pés. Fique ligado na sombra que eles fazem antes de cair, desviando-se de sua trajetória



15. Ao enfrentar os canhões-laser, a melhor tática é pular para o meio deles e destruí-los com golpes horizontais



16. O chefe desta fase é o Stone Warrior, uma parada dura. Mas quando Donatello vir seu mestre Splinter cruelmente pendurado na parede, vai se encher de coragem e acertar várias voadoras na cabeça do vilão



17. Agora que o mestre está a salvo, Donatello parte com sede de justiça atrás do Destruidor. Nesta fase nove, cuidado para não cair nos buracos do tatami ou ser espatado pelos hambus pontiagudos





18. Estes tigres não estão a fim de conversa. Acerte-os com o Bo ou voadoras na cabeça



19. Os escorpiões dão medo, mas podem ser encurralados na parede e apanhar ali mesmo



20. Ainda bem que, antes de enfrentar o Shotgun Warrior, Donatello pôde fazer sua parada para lanchar um belo pedaço de pizza. Com as energias restauradas, enfrente o guerreiro com voadoras bem colocadas



21. Você conseguiu furar a guarda do Foot Clan. Agora, seu objetivo é o Tecnódromo



22. Aqui você vai encontrar alguns obstáculos conhecidos. A novidade mesmo são os sprays congelantes que brotam do chão e podem pôr sua tartaruga numa fria. Passe longe!



23. Esse Stone Warrior é mesmo duro de matar! Para derrotá-lo de novo, a melhor tática são pulos rápidos e voadoras na cabeça




24. Agora é a vez de enfrentar o Krang. Tenha cuidado, pois seus olhos disparam lasers e suas mãos transformam-se em tiros. Para derrotá-lo, você precisa usar tudo o que sabe e ter muita raça



25. Se você conseguiu deixar o Krang para trás, só resta mesmo o Destruidor. Para complicar um pouco a brincadeira, ele se divide em dois. Cuidado com seus raios mágicos, pois eles têm o poder de transformar sua Ninja num inofensivo filhotinho de tartaruga



26. Acerte a cabeça dos gêmeos, tentando tirar-lhes a máscara. Mas cuidado: não golpe o que já está sem a máscara antes de tirar a do outro. Se você fizer isto, o primeiro recuperará sua máscara. Depois que os dois estiverem sem o disfarce, seja implacável



27 - 28. Vencido o Destruidor, o Tecnódromo transforma-se em pó. A terrível gang Foot Clan foi totalmente aniquilada, e a população de Nova York pode agora viver tranqüila. Resta saber até quando...

NINJA TURTLES 2 — THE ARCADE GAME é um lançamento Super Charger e Dynacom para videogames Nintendo padrão japonês



MAGNO LASER

VIDEO & GAMES

1000
NOVIDADES

IMPORTAÇÃO
PRÓPRIA

RECORTE, TRAGA
E GANHE
2 LOCAÇÕES

FAZEMOS
FRANQUIA

LOCAÇÃO E VENDAS

NINTENDO, GENESIS, PHANTOM, SEGA, TURBO GRAPHIX,
GAME BOY.

**QUATRO ENDEREÇOS EM SP!
SAIBA PORQUE NÓS SOMOS OS PRIMEIROS.
VENHA CONFERIR!**

LOJA 1 - Av. Angélica, 1393 (Higienópolis)
LOJA 2 - R. Bandeira Paulista, 181 (Itaim)
Tel.: (011) 64-8670

LOJA 3 - Av. Lavandisca, 239 (Moema)
Tel.: (011) 543-9008

LOJA 4 - R. Baronesa de Itú, 438 (Higienópolis)
TEL.: (011) 66-1203

ESTRATÉGIAS

NINTENDO

*Os truques, dicas e macetes
para você arrepiar*

BLASTER MASTER

Com esta dica, vai ser bico eliminar os chefes das fases 2, 4, 6 e 7. Você deve enfrentá-los com a granada. Atire o artefato e, no momento exato em que ele atingir o inimigo, pause o jogo por pelo menos um minuto. Quando você soltar a pausa, o chefe terá virado torrada.

METAL GEAR

Se você está com dificuldade para chegar até o supercomputador e destruí-lo, lembre-se de que para atingir este estágio é preciso antes conversar com o Dr. Petrovich. São necessários 16 explosivos para estacelar o computador.


DOUBLE DRAGON 2

Depois que tiver eliminado o chefe no trem, você entrará numa porta e se achará numa correia de transporte. Para passar facilmente por ela, basta equilibrar-se na beirada azul bem abaixo da correia e caminhar cuidadosamente.

DUCK TALES

No estágio da lua, pegue a chave e vá ao controle remoto com a bengala que pula. Salte em cima do bicho vermelho mais alto e agarre o cipó que encontrar acima dele; você achará uma Madame Patilda que reestabelecerá suas energias.

*Fábio Machado-Taddei
São Paulo, SP*



SUPER MARIO 2

Para eliminar o Wart, você deve pegar os legumes que a máquina no centro da tela joga para o alto e atirá-los na boca do inimigo — justamente quando ele a abre para atirar em você. Ficando logo atrás dele, você escapará de seus tiros.

RAD RACER

Fez barbearagem e saiu fora da estrada? Então use este truque para voltar para a pista o mais depressa possível: apertar o botão Start continuamente. Com isto, seu carro retornará à corrida em muito menos tempo que o normal.

WERE WOLF

Para atravessar os raios do final da primeira fase é preciso um comando especial. Coloque o seu lobo de costas para os raios, aperte os botões A, B e diagonal para baixo e para o lado direito, tudo simultaneamente. Este truque poderá ser repetido sempre que você tiver que passar por um obstáculo difícil. Mas lembre-se: para funcionar, o lobo tem de estar de costas para o lance.

* Outro truque deste jogo está no final da fase 2, nos pilares onde você deve atirar para ganhar uma bolinha e um tempo. Faça seu lobo atirar nos pilares, pegar seus prêmios e retornar um pouco atrás na tela. Em seguida, volte à cena, atire de novo e você ganhará mais uma bolinha e um tempo. Fazendo isso cinco vezes seguidas, seu lobo ficará cor-de-laranja e ganhará poderes especiais como saltos mais altos e garras mais poderosas.

Ivan Luis Oliveira
São Paulo, SP


MIKE TYSON'S PUNCH OUT

Tática para vencer a luta com Don Flammeno: assim que ele der seu primeiro golpe, desvie e em seguida aplique vários socos de esquerda e direita em sua cara. Ele não conseguirá reagir e perderá a luta. Para derrotar King Hippo: quando o gordão abrir a boca, dê um soco nela e, em seguida, golpeie sua barriga sem parar. Mas preste atenção: pare de bater quando ele levantar o calção, reiniciando a operação logo em seguida.

Maurício Soares Claudio da Silva
São Paulo, SP

BIONIC COMMANDO

O foguete, o pingente, as pilulas de energia e o comunicador azul são os itens que você deve levar para explorar a área 8 deste game. Você precisa entrar em todas as portas, pegar duas mensagens e, não se esqueça, tomar cuidado com as bombas. A sala do arsenal, porém, será tão fácil quanto a da área 1.



First Conta Itaú

Um dia a gente aprende a escolher o que gosta. E o que não gosta.
Um dia a gente decide o que quer ser. E o que não quer. A gastar
no que quer. E a economizar para o que quer. Um dia a gente aprende
a lidar com o próprio dinheiro.

A conta de quem quer crescer e ser. Com sua conta no Itaú, o Cartão First Conta
do seu dinheiro. A decidir onde, quando, como e com quem gastar,
na mão e sua senha na cabeça, você tira dinheiro nas agências,
Balcões Eletrônicos e Caixas Eletrônicos Itaú que estão sempre por
perto, a qualquer hora que precisar. Paga suas compras em lojas que
têm terminais ponto-de-venda interligados com o Itaú. Faz depósitos e
consultas eletronicamente. E ainda pode investir no Fundo Eletrônico Itaú
e na Poupança Eletrônica Itaú.
Se você tem 12 anos ou mais e seu pai ou sua mãe são Clientes Itaú,
converse com eles. Chega uma hora em que você já pode tomar conta
de você mesmo. E todo mundo admira isso. Um dia, a gente nem
percebe e já é adulto.

O mundo admira um que sabe administrar



Itaú

First Conta

4341

0500

01114

ANTONIO COUT

**homem
seu próprio dinheiro.**



Itaú

Banco Eletrônico

SUPERESTRATÉGIA

ESWAT


Com estas dicas, seu policial metaleiro terá muito mais chances para enfrentar o clã do vilão

Eswat é um game de ação e combate para o Master System, do tipo clássico, em que você passa de fase enfrentando uma legião de inimigos e um inimigo-chefe no final. Só que, para complicar um pouco mais sua vida, algumas etapas têm dois chefes para encarar. Você comanda um policial que, ao passar por um teste de fogo nas fases 1 e 2, transforma-se numa espécie de Robocop, adquirindo uma armadura especial. A melhor estratégia para terminar este jogo é posicionar bem seu personagem, tirando o máximo proveito dos pontos fracos do inimigo. *Pilotos: Kaio e Maksimiliano Franco Munhoz.*




1. Na primeira fase você comandará um tira comum, que tem apenas um revólver para liquidar os bandidos. Atirar agachado é a melhor opção.

2. Ao enfrentar o chefe desta etapa, espere que ele atire; abaixe-se e então dispare.



3. Na segunda fase existem inimigos acima do policial. Lembre-se de que você pode disparar tiros na direção deles "dirigindo" a mira para cima e para a diagonal. Para isso, use o botão direcional simultaneamente ao de disparo.




4. É fácil eliminar o carinha do bum-rangue. Basta atirar toda vez que ele se levantar.

5. Se seu policial sobreviveu a esta missão, será premiado com a armadura da corporação Eswat. Apanhe as "velas" que aparecerem em seu caminho para usá-las mais tarde.



6. O subchefe da segunda fase é fogo, mas você poderá livrar-se dele tomando uma distância de segurança e atirando com a arma normal.






7 Já com o chefe da segunda fase, você deve radicalizar. Use a arma da vela.




8 Na terceira fase você vai enfrentar uma chuva de granadas. É melhor atirar nos lançadores antes que eles as atirem, ou pelo menos atirar nas próprias granadas antes delas explodirem.



9 O obstáculo do final desta fase é uma máquina com quatro olhos. Destrua primeiro os de cima — assim, você poderá chegar mais perto. Em seguida, detone o olho de baixo e por fim o do meio.



10 A melhor saída para quando estiver encurralado é usar a arma especial de tiros múltiplos.



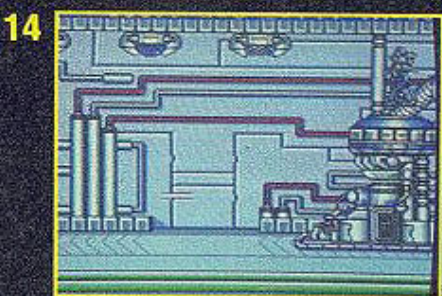
11 O inimigo do final da terceira etapa não dará muito trabalho. Use sua habilidade para pular e atirar no momento certo.



12 O subchefe da quarta fase é uma cabeça de caveira. Quando aparece a cabeça que atira, a melhor tática é posicionar-se bem abaixo de sua nuca para escapar dos tiros. Quando aparece a cabeça que só anda, sua única chance é fugir dela e atirar quando houver oportunidade.



13 Com habilidade, você não terá problemas para eliminar o chefe da quarta fase. Basta esquivar-se dele e atirar com a arma normal.



14 Você está chegando ao final do jogo. Para derrotar o subchefe da quinta etapa, suba na base e atire contra as lâmpadas. Depois disso, é só destruir a própria base.




15 Você finalmente alcançou o quartel-general do grande vilão! Dispare um ataque fulminante contra as redomas verdes, usando sua arma da vela.



16 Depois do fuzileiro que você armou no QG do vilão, ele descera para enfrentá-lo pessoalmente. Atire insistentemente contra o escudo protetor dele, desviando das estrelinhas que manda em sua direção. Se conseguir destruir o escudo, o inimigo ficará supervulnerável. Continue atirando com a arma normal até derrotá-lo.



17 Se obteve sucesso em sua missão, está é a cena que verá no final do jogo: vitorioso, o superjornalista da Eswat deixa o quartel-general do vilão em chamas e aguarda — quem sabe — uma nova aventura.



ESTRATÉGIAS


Master System



ALEX KIDD IN MIRACLE WORD

— Para fazer o Alex andar abaixado sob uma passagem muito baixa, tome distância e corra de encontro a ela. Chegando bem próximo da passagem, aperte o botão direcional para baixo e em seguida toques rápidos para o lado por onde quer passar.

Eduardo Barbosa Negro
São Paulo, SP



GREAT BASKET

— Procure fazer passes rápidos, escapando assim de ser desarmado pelo adversário. Coloque-se bem próximo ao adversário que tem a posse de bola, mas tome cuidado para não fazer faltas. Jamais deixe que ele arremesse sozinho, procurando cortar os lances. Finalmente, quando você arremessar, só solte a bola quando estiver na mesma altura da cesta.



ROCKY

— Para conseguir chegar ao final você precisará cumprir algumas condições. No treino contra o Apolo, faça no mínimo 85 pontos e derrube-o socando sua cara. Já quando estiver treinando contra o Lang, faça a marca de sete socos por segundo e ele cairá facilmente com golpes no estômago. Contra o Drago é preciso fazer mais de 90 pontos no treino e, durante a luta, levá-lo até o quinto assalto. A partir daí ele começará a perder forças.



WORLD GRAND PRIX

— Para fazer bem as curvas, o melhor é desacelerar e não usar o botão de freio. Nas ultrapassagens, espere que o carro da frente defina a pista em que vai ficar e realize uma manobra segura.




WANTED

— Dispare contra todos os barris, quadros, lamparinas e demais objetos que encontrar pela frente. Com isso você poderá encontrar muitas bombas, e ao atirar nelas haverá explosões que matarão seus inimigos.



CHOPLIFTER

— Quando estiver no chão resgatando reféns com seu helicóptero, dê pequenos pulos continuamente. Isto evitará que os tanques inimigos apareçam.



GHOSTBUSTERS

— Não deixe de comprar os Ghost Bait. Quando os fantasminhas no mapa ficarem verdes, aperte os botões 1 e 2 ao mesmo tempo para evitar que se transformem no monstro de marshmallow. Volte sempre ao quartel general quando seu Ion Beam estiver esgotado, as armadilhas cheias ou quando você tiver um único caçador.



ALTERED BEAST

— Para quem ainda não conhece bem o jogo, aí vão umas dicas úteis no combate com alguns inimigos. O primeiro é o Aggar: desvie das cabeças que ele lança e atire bolas de fogo em seu corpo. Octeyes: fuja dos olhos que atira e, quando houver uma brecha, dispare contra o olho aberto. Crocodilo: jogue bolas de fogo na barreira vermelha. Já para aniquilar o Neff, é preciso bater muitas vezes seu próprio corpo contra o dele.

GANGSTER TOWN

— Sempre que você mata um gângster ele vira anjinho. Atire nos anjinhos também. Cuidado para não atingir a moça que passa na tela, pois cada vez que isso acontecer você perde um coração todo. Para obter o continue: ao morrer aparecerá uma tela em que um gângster perde o chapéu. Atire rapidamente no chapéu para que ele volte à cabeça do bandido e você receberá o continue. Este procedimento poderá ser feito uma, duas ou, se você tiver sorte, até três vezes.

Denison Guizelini
Santo André, SP

ZILLION 2

— Na quarta fase deite-se no meio da tela enquanto o líder da defesa de Radaijan atira — nesta posição, os tiros não o atingirão. Dispare toda vez que o inimigo atingir o chão.

Ricardo Tadeu Alves
São Paulo, SP

SAFARI HUNT

— Uma estratégia para ganhar muitos pontos: na primeira cena, matar só os peixes e coelhos; na segunda, só os macacos e as panteras; na terceira, só os tatus e ursos.

Jaime Luiz dos Santos
Rio de Janeiro, RJ



Mickey e Minnie
viviavam
tranquilamente na
cidade de Vera



Até que um dia
a bruxa Mizabel,
com inveja da
beleza de Minnie,
resolve estragar
a felicidade dos
dois namorados

Começa aí a sensacional aventura de Mickey Mouse em



Mickey Mouse parece ter ficado enciumado com a popularidade de Super Mario e resolveu também atacar de herói de videogame. Nesta superprodução da Sega, em lançamento pela Tec Toy, o famoso ratinho explora os mistérios do Castelo das Ilusões, onde sua namorada foi aprisionada por Mizabel. Tanto o game para o Master System quanto o do Mega Drive são belíssimos, com gráficos e sons chocantes, e não ficam devendo nada aos filmes de Walt Disney.

Como em suas melhores aventuras para o cinema, Mickey explora cenários fantásticos como o mundo dos brinquedos, onde um inofensivo aviãozinho de controle remoto se atira em vôos rasantes sobre nosso amigo orelhudo. Há uma apetitosa terra dos doces, repleta de guloseimas e perigos, como por exemplo, as temíveis gelatinas movediças. Outra coisa neste game que certamente chamará sua atenção é a excelente definição da imagem e a riqueza de movimentos do personagem principal.

Para libertar sua companheira, Mickey precisa encontrar pedras preciosas escondidas no interior da morada da bruxa. No saguão do castelo, nosso herói encontrará várias portas que levarão a mundos fantásticos. Na versão para o Mega Drive, são ao todo cinco portas: a

Titulo: Mickey Mouse and the
Castle of Illusions (Castelo das Ilusões)
Padrão: Mega Drive e Master System
Produzido por: Sega
Lançamento: Tec Toy



GRÁFICO



SOM



DESAFIO




Mickey tem um longo caminho até libertar sua garota do cativoiro no castelo

... E os dois vivem felizes para sempre

primeira leva à floresta; a segunda, para a terra dos brinquedos; depois, vem a terra da tempestade; a quarta porta é a da biblioteca; e a quinta é a que leva ao interior do castelo. A versão para o Master System é mais curta, tendo apenas três portas: uma para a floresta, outra para o mundo dos brinquedos e a terceira para a terra dos doces.

Para enfrentar os guardas do castelo, soldadinhos de chumbo, palhacinhos e outros inimigos, Mickey deve saltar e cair sentado sobre suas cabeças ou recolher objetos e atirá-los. Em certos lugares do castelo ele também encontrará itens que lhe darão tiros, como frutas, doces e saquinhos. As estrelinhas aumentam seu contador de força, e as orelhinhas dão mais uma vida.

Para sair-se bem diante dos desafios do castelo é preciso conduzir Mickey com agilidade e rapidez. Saltar com precisão é tudo neste jogo: treine bem. Seja também fuçador — principalmente na versão para o Mega Drive —, pois você terá de descobrir os caminhos que o levarão à saída dos mundos. No final há um emocionante duelo com Mizrabel e, se Mickey for vitorioso, sua eterna namoradinha será libertada. Assim, os dois poderão retornar à paz da cidade de Vera e viver felizes para sempre.





Cada porta do castelo leva a um mundo diferente




No mundo da floresta, Mickey colhe as maçãs: elas são úteis na hora do sufoco



De repente, no mundo dos brinquedos, tudo pode ficar de cabeça para baixo

Nas prateleiras da biblioteca, perigos e segredos escondidos



Apesar de apetitosa, esta terra não é nada doce



CASTLE OF



Agilidade e equilíbrio são fundamentais neste jogo



No combate final, Mizrabel transforma-se numa satânica criatura

ILLUSION

Um game chocante para o Master System



A versão para o Master System também tem uma incrível definição de imagens. Repare como são perfeitas as expressões dos personagens



Ai você curte um pouquinho do mundo dos brinquedos. Além desse, há o da floresta e o dos doces



Mickey esconde-se atrás do barrilzinho: aí vem chumbo!

Chegg Master S



E ELE JÁ VEM COM O ALI

Com o novo Master System® II você pode jogar to
Alex Kidd in Miracle V



Óculos 3-D e pistolas são compatíveis com o Master System II.
Óculos 3-D e pistolas são vendidos separadamente.

gou o System II.[®]*



* Acompanha 1 joystick.

EX KIDD NA MEMÓRIA.

todos os cartuchos do Master System. E o jogo
World já vem na memória!

SEGA[®]

TEC TOY

SELECT


LANÇAMENTOS NACIONAIS

ROCKMAN 3

Dr. Wilyの最新作!

Dr. Willy não toma mesmo jeito e volta a desafiar nosso mega-herói em mais uma aventura repleta de ação. E que aventura! Na primeira fase, com oito estágios ao todo, Mega Man encontrará seus arquiinimigos Magnet Man, Hard Man, Top Man, Shadow Man, Spark Man, Snake Man, Gemini Man e Needle Man, que podem ser enfrentados nesta ordem. Na segunda fase, composta de quatro estágios, outra cambada de bandidos para encarar: Metal Man, Quick Man, Heat Man, Wood Man, Flash Man, Bubble Man, Air Man e Crash Man. Haja fôlego! E o jogo não pára por aí: resta ain-

da a fase final, no interior do castelo de dr. Willy, com mais seis estágios de pura emoção. Como se vê, a terceira aventura de Mega Man é uma síntese das anteriores e ressuscita antigos inimigos, todos com sede de vingança. A grande novidade fica por conta de um aliado para o herói — é Rush, o robô-cão. Como se fosse uma mola, o fiel canino é capaz de lançar Mega Man em saltos incríveis pelo ar, e ainda transformar-se num veloz submarino (Rush Marine) ou jato (Rush Jet). Se as outras odisséias de Mega Man já eram emocionantes, espere até conhecer esta!



A nova aventura de Mega Man é uma odisséia de 18 estágios



Lembra-se destes inimigos? Eles voltaram com sede de vingança

Rock Man 3 (Mega Man 3)
Padrão: Nintendo americano/japonês
Produzido por: Capcom
Lançamento: Dynacom/Dismac/Super Charger



Gráfico



Som



Desafio

DOUBLE DRAGON

双截龍 III

Os irmãos Billy e Jimmy Lee estão de volta, mais experientes para desafiar os inimigos da Sombra Negra. Adivinhe o que acontece desta vez? Marion desaparece. Nas aventuras anteriores, ela já apanhou, foi raptada, morta e até ressuscitou. E agora? Só há uma coisa a fazer. Seguir a filosofia do dojô do Double Dragon: lutar primeiro e perguntar depois. Os irmãos Lee terão de encontrar as Três Pedras Sagradas para trocá-las por Marion. Para isso,

passarão por cinco níveis, cada um representando um país — EUA, China, Japão, Itália e Egito. Quem está por trás deste mistério? Eles enfrentarão mestres Ninpou, selvagens Ninjas e outras corjas de lutadores marciais. Todos os vilões lutam como os inimigos dos cartuchos anteriores. Se você já é fera nos outros dois, fará bonito neste também. Terá à sua disposição o soco, o chute lateral e o golpe voador. Pegue as armas dos punks.

Double Dragon 3
Padrão: Nintendo japonês
Produzido por: Aklaim
Lançamento: Dynacom



SOM



GRÁFICO



DESAFIO

1 Em Double Dragon 3, uma viagem pelo mundo, passando por países como Egito...

2 ... e o Japão das milenares artes marciais...

3 ... e a Itália com seus palácios e estátuas



COME-COME



CHEGOU BUBBALOO UVA.

SELECT

LANÇAMENTOS NACIONAIS



Gremlins 2

Final de expediente no edifício Clamp Plaza: hora de Gizmo agir. Ele sai em busca dos Gremlins endiabrados que infestam o prédio e estão fazendo a maior bagunça, transformados em morcegos, aranhas, helicópteros e outros bichos perigosos. São ao todo seis fases: escritório, dutos de ar, porão, sala da presidência, laboratório de genética e finalmente o centro de controle do Clamp Plaza.

Gizmo é muito criativo para enfrentar seus inimigos — ele atira tomates, fósforos acesos, cliques de papel e até um arco-flecha improvisado com materiais de escritório. As fases são como labirintos, e você terá de descobrir o melhor caminho para seguir seu objetivo. Em cada sala, procure por uma porta: através dela, Gizmo reencontrará o velho chinês de quem foi comprado, e lá poderá

Título: Gremlins 2
Padrão: Nintendo japonês
Produzido por: Sunsoft
Lançamento: Super Charger



GRÁFICO




SOM



DESAFIO

adquirir equipamentos úteis para sua viagem. Ao completar uma fase, você receberá uma password que dará acesso direto àquela sala. O jogo tem continue infinito.

1. As aranhas são duras de matar. Proteja-se atrás da divisória do escritório e atire sem parar



2. Alguns inimigos deixam presentes quando eliminados. Com o pula-pula, por exemplo, você poderá atropelar todos em seu caminho



3. O Chinês pergunta para Gizmo: você quer comprar alguma coisa? Responda que sim (à esquerda) e escolha um dos itens sobre a mesa



r. MARIO™

Título: Dr. Mario
 Padrão: Nintendo japonês
 Produzido por: Nintendo
 Lançamento: Super Charger



GRÁFICO



SOM



DESAFIO

Em Donkey Kong, ele é um modesto encanador. Na série Super Mário, faz o papel de um herói capaz de nadar, voar e dar pulos incríveis. Agora em seu novo jogo, Mário é um médico que precisa combater vírus terríveis com remédios. O game é uma espécie de versão

"medicinal" de Tetris onde você manipulará as cápsulas coloridas que o doutor arremessa para dentro do frasco. Formando colunas com quatro ou mais elementos da mesma cor — incluindo os próprios vírus —, todos os elementos desaparecerão. A cada fase, são mais e

mais vírus para destruir. O segredo para se dar bem é aprender a manipular direitinho as cápsulas: você pode encaixá-las de pé, deitadas ou até mesmo viradas, invertendo o lado das cores. Estude bem a colocação das peças, pois uma decisão errada pode melar todo o seu jogo.



1. Para controlar esta epidemia, forme colunas com, no mínimo, quatro elementos da mesma cor

2. Os vírus fazem careta e tiram sarro, mas tem o maior chique quando você consegue eliminar um deles



3. Na versão para dois jogadores, os participantes poderão competir em estagios diferentes

BOLA EXTRA



CHEGOU BUBBALOO UVA.

LANÇAMENTOS

O MUNDO NO SEU CONSOLE

Você fica sabendo em primeira mão o que está pintando lá fora

G.I. JOE (Nintendo)

Um desenho que fez muito sucesso no *Xou da Xuxa* se transformou agora num incrível videogame. Com certeza, você se divertiu muito com as aventuras da equipe G.I. Joe contra a organização de terroristas Cobra. Cada um dos seis estágios tem três áreas. No primeiro, a tripulação passará por territórios escondidos na Floresta Amazônica ou nas geleiras do Pólo Norte. No segundo, fica a Zona da Missão, onde uma série de bombas irá difi-

cultar sua passagem. Na parte final, haverá um supervilão à sua espera. A equipe G.I. Joe tem cinco elementos, cada um com determinadas características. Durante cada missão, você controlará três deles — o computador escolhe o líder e você decide os outros dois.




GRÁFICO



SOM



DESAFIO



CAÇADA AO OUTUBRO VERMELHO (Nintendo)

Marko Ramirus, um dos melhores oficiais da Marinha soviética, está no comando do Outubro Vermelho. Graças ao seu novo sistema de propulsão, este moderno submarino não é detectado por nenhum radar. Sabendo do poder dessa arma e o desequilíbrio que ela poderia causar numa guerra, o comandante Marko resolve entregá-la ao governo americano. Mas os soviéticos pensam que Marko está querendo atacar os Estados Unidos sozinho — causando o possível início da Terceira Guerra Mundial. Por isso, precisam parar o Outubro Vermelho. Neste jogo, você é Marko Ramirus, que pode destruir ou salvar o mundo. Os melhores navios da Marinha soviética tentarão eliminá-lo. O Outubro Vermelho, no entanto, é equipado com os mais modernos torpedos e mísseis.



GRÁFICO



SOM



DESAFIO



JOE MONTANA FOOTBALL (Genesis/Mega Drive)

Eleito o melhor game de sua categoria em 1990, Joe Montana poderá não agradar muito aos brasileiros, já que as regras do futebol americano são praticamente desconhecidas por aqui. Mas, se você se interessa pelo esporte, Joe Montana Football é uma boa opção. Pode-se escolher entre dezesseis adversários. Você decidi-

rá também a duração da partida (de 10 a 60 minutos) e o tipo de competição (campeonato normal, Sega Bowl ou um amistoso de dois minutos).



STORM LORD (Genesis/Mega Drive)

O enredo não chega a ser tão original. O objetivo é resgatar

uma porção de lindas e melindrosas princesinhas. Você tem oito delas em cada um dos dez estágios, só que com um limite de tempo. Os obstáculos — portas trancadas, estátuas que soltam fogo e muito mais — vão se tornando cada vez mais complicados. Seu personagem, Storm Lord, começa com cinco vidas, mas poderá ganhar vidas adicionais durante os vários rounds, no final de cada nível. O jogo começará a ser vendido nos Estados Unidos a partir de junho.



CARTUCHO NOVO

CHEGOU BUBBALOO UVA.

COMPUTER SISTEM DO BRASIL

Venda de Cartuchos,
Aparelhos e Acessórios

NINTENDO/SEGA
ATARI/PHANTON
DYNAVISION
MINI-GAMES

Sistemas
Nacionais e Importados

Rua Comendador
Affonso Kherlakian, 79
3º andar - conj. 33
FONE: (011) 227-1670

AUDICOMP
VIDEO & GAME CLUB

COMPRA
ALUGUEL
VENDA

De CARTUCHOS


ATARI - MEGADRIVE
MSX - MASTER
e PHANTON

Para Abrir Sua
Locadora...
Consulte-nos

Despachamos p/todo o Brasil

R. Dr. César, 71
(próximo Metrô Santana)
Tel.: (011) 950-8148
Breve na V. Mariana

NAS ONDAS DAS ILHAS FIJI.



A sua revista Fluir deste mês visita as ilhas Fiji pela máquina do fotógrafo Sebastian Rojas, acompanhado do fera Paulo Kid, num show de cores e ondas.


E mais: Bruno Alves registra o maior *swell* do inverno 90/91 quebrando em Log Cabins, na ilha de Oahu, no Hawaii. Você vai saber também como é o surfista punk Dadá Figueiredo, que está "pior do que antes" e acompanhar a viagem do nosso editor Falcão à Ilhabela, onde tudo deu errado!

E, ainda, uma homenagem a Pepê, o ídolo que se foi.

R E V I S T A
FLUIR
SURF É FLUIR


NAS
BANÇAS





CONQUISTA DO PALÁCIO DE CRISTAL (Nintendo)

Certo dia, o palácio do príncipe Farron foi atacado por uma incrível criatura chamada Zaras. O vilão mandou os pais de Farron para outro sistema solar, transformou seu melhor amigo, Zapolis, num cachorro e, em sua pior atitude, regrediu o príncipe para seis meses de idade. Quinze anos depois, Farron e seu fiel cachorrinho, Zap (o amigo Zapolis, lembra?), partem para a revanche. Querem destruir Zaras e restaurar a or-



dem no Palácio de Cristal. Mas a vingança só acontecerá no quinto e último estágio. Cada vez que Farron destrói um inimigo, ele recebe uma moeda. Não deixe de poupá-las, achando que vai perder tempo. As moedas irão ajudá-lo a comprar armas importantes.



SWORD MASTER (Nintendo)

Em sete estágios de intensos combates contra Vishok, o Rei das Serpentes, você só terá uma espada. Mas, à medida que for passando pelas armadilhas, irá ganhando os poderes de um mágico. Como seu personagem só tem três tipos de golpe, o jogo poderá se tornar um pouco repetitivo. Isso, no entanto, é compensado pelos excelentes grafismos — principalmente na hora em que se recebe os poderes de mágico. Para completar essa missão, você contará com cinco vidas. Não é fácil: nem um gato, com suas sete vidas, teria mais chances. O som é pura dinamite!



HOLLYWOOD SQUARES (Nintendo)

Jogo da velha não é o videogame movido a manivela da sua avó. Este é, com certeza, um dos mais diferentes jogos lançados no momento. Hollywood Squares é um programa de muito sucesso na TV americana. Ele foi adaptado no Brasil e virou o quadro Jogo da Velha, do Domingão do Faustão. Mas Hollywood Squares não conseguiu agradar aos gamedomaniacos. Algumas questões são estapafúrdias, e, apesar de existirem 400 na memória do jogo, elas começam a se repetir em pouco tempo. No final, o ganhador poderá escolher uma das cinco chaves escalar a conferir se vai levar o carro de prêmio. O jogo passou batido nos Estados Unidos. No Brasil, só vai interessar quem fala o inglês muito bem e gosta do jogo da velha.




PLAY AGAIN



CHEGOU BUBBALOO UVA.


POC

VÔLEI DE PRAIA, GOLPES DE CARATÊ,
BASQUETE E FÓRMULA 1





GRAND PRIX

É a grande estrela dos novos lançamentos. São três opções de carros (McLaren, Ferrari e Williams) e cinco níveis de dificuldade. No primeiro e segundo, a marcha é automática. Mas, no quinto, o piloto se comportará como um corredor de Fórmula 1 de verdade. Quem quiser enfrentar todo o campeonato, irá conhecer oito circuitos — Brasil (Jacarepaguá), Mônaco, Canadá, Alemanha, EUA, Japão, Itália e Inglaterra. Você decide quantas voltas de cada uma é de 2min05s. Ao escolher o carro, a tela de apresentação irá mostrar todos os seus detalhes técnicos. No painel, um retângulo mostra a hora de entrar nos boxes para colocar combustível, ou ver se o carro está pegando fogo. A tela mostra dois cronômetros — um com a sua posição na corrida e outro com o número de voltas. Um mapinha diz em que lugar do circuito está seu carro. Assim, você poderá ir se preparando para curvas que estejam logo à frente. Cuidado com dois adversários: o japonês Sakamoto é um verdadeiro barbeiro e costuma bater nos adversários. Já o inglês Nigel Lewis tem reações inesperadas e pode se tornar um perigo durante a prova. Como se vê, é um joguinho que imita bem a realidade. Na hora do pódio, o vencedor levanta o troféu, enquanto o segundo e o terceiro tratam de estourar a champanhe.



KINGS OF THE BEACH

Depois dos campeonatos mundiais realizados nas areias de Ipanema, no Rio de Janeiro, os brasileiros passaram a curtir o vôlei de praia. Os americanos, no entanto, largaram na frente nesse esporte — e fizeram um jogo para PC de bastante sucesso, homenageando os tetracampeões mundiais Sinjin Smith e Randy Stoklos (1987, 1989, 1990 e 1991). Você pode jogar uma só partida ou todo o circuito. No segundo caso, serão quinze duplas adversárias, com partidas nas praias de San Diego, Austrália, Rio de Janeiro e Havaí. No Rio, você verá um rápido plano da cidade, com destaque para o Corcovado. As passwords para não precisar voltar ao início cada vez que você resolver dar uma paradada são: sidaut, gekko, topflit e sundevil. Se estiver cansado, aproveite a entrada do repórter. Apertando F3, ele aparecerá de novo com seus comentários.



A tela tem um espaço para o treino de levantamentos, manchetes e cortadas. É divertido também jogar em dois. Um será Smith e outro Stoklos para derrotar o computador. No final do campeonato, você verá a foto dos dois campeões mundiais, abraçados e com o troféu na mão.


KARATEKA

Seu objetivo é salvar a princesa Mariko das garras do perverso Akuma, vilão que lembra uma água. Você poderá correr ou andar em posição de caratê. Até chegar a ele, no entanto, uma série de guerreiros fortemente armados irão aparecer no seu caminho. Para isso, use chutes na canela, na barriga e na cara. Dê também socos na cara, na barriga e no pé dos adversários. Muita atenção no momento final do jogo: quando a princesa aparecer na tela, se você estiver em posição de ataque, ela ficará assustada e lhe dará um golpe mortal. Se você estiver correndo, ela abrirá os braços e lhe receberá com muito carinho.



LAKERS X CELTICS

O jogo é um clássico da NBA, como é chamado o Campeonato Profissional de Basquete norte-americano. Tem três níveis: principiante, médio e profissional. Você pode escolher jogar apenas uma partida — em 2, 5, 8 ou 12 minutos — ou o campeonato inteiro. Nesse caso, serão 12 emocionantes duelos, com quatro tempos de 12 minutos cada um. As regras são as mesmas que você vê nas transmissões da Rede Bandeirantes nas noites de sexta-feira. Cada vez que se vence uma partida, é possível gravar o placar apertando o F5 e pedir tempo. No início da partida, uma tela mostrará todos os seus jogadores titulares e reservas. Você poderá ir substituindo-os. É que, depois de muito tempo na quadra, eles costumam cansar e não conseguem mais dar, por exemplo, enterradas. O som da galera também contagia.





As dicas foram fornecidas por Ricardo Penna Franca, 11 anos, que trabalha para o Serviço de Atendimento ao Usuário da Brasoft. Superfera, Ricardo sabe tudo dos jogos para PC distribuídos pela empresa. Se você tiver alguma dúvida, ou também quiser contribuir com suas estratégias, escreva para a gente.

Game Boy

AVENTURA E DIVERSÃO EM MINIATURA

Os dois melhores lançamentos, os recordes e as últimas notícias sobre o jogo que pode ser levado a qualquer lugar



Tour de Thrash

É uma espécie de continuação do consagrado Skate Or Die. Slalons, aeriais e outras manobras radicais do skate neste joguinho. Quem for skatista ou gostar do esporte vai acabar se divertindo mais. Você poderá escolher um dos seis integrantes da equipe.

Estratégias: Cuidado! Você não pode pular das faixas cinzas. E fique de olho nas estrelas. Elas lhe darão dez segundos extras.



* Na rampa, 10 000 pontos irão levá-lo para o "paraíso-surpresa dos skatistas".



GRÁFICO

SOM

DESAFIO



Burai Fighter

O diabólico Burai criou um exército de horripilantes robôs mutantes para conquistar o universo. Para evitar que isso aconteça, passe pelos cinco níveis de ação e penetre em todas as cinco bases de Burai, destruindo seus guardas. O jogo é uma excelente adaptação do game para consoles Nintendo.

Estratégias: No início do estágio 3, um buraco aparecerá na parte de baixo da tela. Comece a entrar no buraco e saia rapidamente para evitar a plataforma que está caindo. Depois, volte a entrar no buraco e siga em frente.

* Fique de olho nos símbolos em forma de estrela que revelam a existência de quartos secretos com vidas extras.

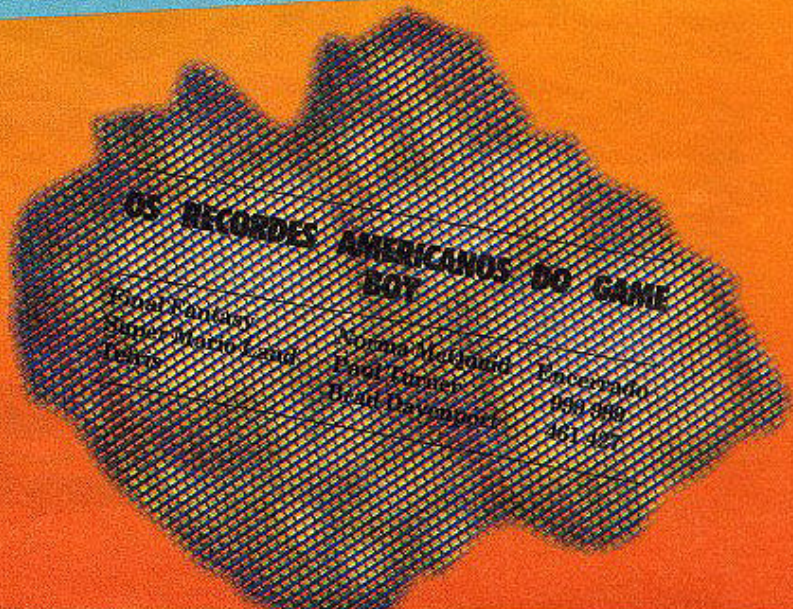
* Para eliminar Giganticrab, o vilão do estágio 1, atire nos dois lados de sua cabeça e não deixe que ele encurrale você.



GRÁFICO

SOM

DESAFIO



OS RECORDES AMERICANOS DO GAME BOY

Super Mario Land	Wario Maléfico	Endemash
100 000	100 000	100 000
100 000	100 000	100 000

MSX

PARA DETONAR O TECLADO

*Três jogos que vão fazer o maior
sucesso no seu computador*



GONZALES 2

Você viverá uma aventura de nove fases em pleno México. Fazendas, tendas, pedras e muitos cactus fazem parte do cenário. Sua missão é se apoderar de oito objetos diferentes: revólver, faca, cachimbo, barra de energia, munição, extintor, garrafa e agência de um banco. Para entrar nas tendas, é só apertar seu cursor para baixo. No final da aventura, você terá direito a um merecido descanso em sua rede preferida.




TOY ACID 3 E 4

A onda de brinquedos assassinos começou no cinema. No terceiro jogo da série, a missão acontece num navio. Seu brinquedinho jogará ácido nos ratos que infestam o lugar. Já no quarto episódio, você será um cientista que agirá no espaço, acertando bolinhas de ácido nos inimigos. Se conseguir apanhar as garrafas, tome o líquido: ele lhe dará outras forças.



ESTRATÉGIAS DOS LEITORES



KNIGHT MARE

Na tela de apresentação, quando aparecer "1 player or 2 players", pressione as teclas "esquerda", "Y", "direita" e "select" ao mesmo tempo. Mantenha-as pressionadas até o início do jogo. Resultado: pressionando "select", o herói fica invisível e indestrutível por 90 segundos e você poderá fazer isso quantas vezes quiser. Só tome cuidado ao cruzar os rios. Não caia na água. Mesmo invisível, morrerá afogado.

Flavio Lamoza, São Paulo, SP



ICE BREAKER

Isso sim é entrar numa fria. A aventura acontece numa pista de patinação no gelo. Seu objetivo é eliminar seus adversários. Seu patim é do estilo 007: dispara bombas. Mas você deve ter cuidado com o combustível. Existem, espalhados pela pista, pequenos barris de combustível. E com eles que você irá reabastecer sua máquina.

JACK CHAN IN THE POLICE STORY

Como ter mais energia: apertar Control R T Y

Como conseguir todos os objetos: Control 1 2 3 4 5 6 7 8 9

Como matar todos os inimigos da sala: Control F3/F8

Como passar de fase: aperte Stop quando aparecer a palavra

Pause. Ai é só teclar Tab / Control / Caps Lock

Mário Henrique M. Reis, Imperatriz, MA

GALAGA

Deixe que as naves capturem você. Depois, com outra nave, destrua-a que apanhou a sua. Com isso, você ficará com duas naves ao mesmo tempo.

Gianfranco Lucchesi, São Paulo, SP

NA PRÓXIMA EDIÇÃO...

Você irá conhecer outras novidades para MSX:

- * Mortadelo e Salaminho
- * After the War I
- * Cosmic Sheriff

UMA GRANDE AVENTURA O AGUARDA

A cada dia surgem jogos mais emocionantes e cheios de surpresas.

Enfrente estes novos desafios bem equipado, use joysticks POWERTRON.

Eles são super resistentes, possuem resposta rápida, formato anatômico, ventosas de fixação que dão grande estabilidade ao joystick.

POWERTRON I - Compatível com sistema ATARI (CCE, ATARI, GEMINI).

POWERTRON II - Compatível com sistema SEGA (MASTER SYSTEM).

POWERTRON III - Compatível com sistema NINTENDO (CCE, GRADIENTE).

Escolha o melhor:
POWERTRON, O JOYSTICK PRO!

À venda em seu revendedor.



Conheça também os últimos lançamentos em cartuchos importados para NINTENDO.

Para receber informações escreva para:
POWERTRON, O JOYSTICK PRO
R. dos Gusmões, 414
CEP: 01212
São Paulo - SP

**POWER
TRON**

O JOYSTICK PRO

Vendas para locadoras e atacado: Tel. (011) 223 8999

TOP SECRET

AS AVENTURAS DE LOLO 2 (Nintendo)

Que tal um truquezinho para descobrir senhas? Então fique ligado: sempre que você tiver um código que começa com A, B, C ou D e cuja segunda letra vier antes (no alfabeto) do que a quarta, basta trocar as duas de lugar. Com isso, você irá para um outro estágio. A propósito, o código para a última sala é GCVT.

DICK TRACY (Nintendo)

Imagine se o game do detetive da capa amarela também não tivesse suas próprias senhas. Com estas combinações de números, o jogo poderá ser iniciado por casos diferentes.

Caso 2: 207-119-060

Caso 3: 164-003-201

Caso 4: 036-224-136

Caso 5: 007-215-047

BUBBLE BOBBLE (Nintendo)

Digitando o código EECJJ Level 112, você poderá iniciar por qualquer fase, de 1 a 112. Depois, selecione o continue para um ou dois jogadores, pressione os botões A e B e escolha seu estágio, apertando em seguida o Start.

SUPER MÔNACO GP (Genesis/Mega Drive)

Com este truque, você verá como a vitória sobe à cabeça de um piloto. Na tela inicial de opções do jogo, selecione o modo Super Mônaco GP. Se durante a corrida aparecer a tela "Wet Conditions" e você conseguir terminar entre os três primeiros, aperte os botões A, B e C ao cruzar a linha de chegada. Nas cenas de premiação no pódio, você verá o piloto levantar sua própria cabeça em vez do troféu.

LIFE FORCE (Nintendo)

Com esta sequência de operações, você poderá iniciar o jogo com trinta vidas. Logo que a tela de apresentação parar de rolar, movimente o controle direcional para cima, para cima, para baixo, para baixo, esquerda, direita, esquerda, direita, B, A e Start.

GOLVELLIUS (Master System)

Aí vai um supercódigo para você ir direto ao encontro do vilão principal. Atenção: para enfrentá-lo, é preciso estar equipado com a Espada Legendária, Escudo de Arusazu, Dezoito Poções de Vida, Bíblias Maximum, Anel da Invencibilidade, Sete Cristais, Botas para Subir e um Pingente de Ramurasu.

Digite W4KQ AH85 LDSX KNGF
Q5M7 2K3L 7TSE QKQL e boa sorte!

SPACE HARRIER (Master System)

Sabia que este jogo tem um continue secreto com nove vidas? Quando aparecer o game over, movimente o controle direcional para cima, para cima, para baixo, para baixo, esquerda, direita, esquerda, direita, para baixo, para cima, para baixo e para cima. Simples.

THE LAST BATTLE (Genesis/Mega Drive)

Não desanime, pois este jogo tem um continue. Depois que você gastar sua última chance e aparecer a tela com a mensagem Start para reiniciar, pressione simultaneamente os botões A, B, C e Start. O continue só funcionará na fase dois em diante.

1943 (Nintendo) — Ai vão três supercódigos para você iniciar o game por uma etapa mais avançada. Missão 8:

PFL08

Missão


14:

5TKNE

Missão

22:

RY690



O PARAÍSO
DOS VIDEO GAMES
NO SHOPPING

CHEGARAM!!!
CARTUCHOS ORIGINAIS
COM SELO NINTENDO

GOAL
ASTYANAX
MANIAC MANSION
BASES LOADED II
WAR ON WHEELS
PINBALL QUEST
THE LAST NINJA
METAL MECH.
TOTALLY RAD
WHOMP EM

LANÇAMENTO

CARTUCHOS P/ GAME BOY

BASES LOADED
MARU'S MISSION
IN YOUR FACE

CARTUCHOS SUPER CHARGER
COMPATÍVEL C/ NINTENDO

TARTARUGAS NINJA II
MEGA MAN III
TICO E TECO
GREMLINS II

LANÇAMENTO

CONSOLES, CARTUCHOS
E ACESSÓRIOS PARA :

MEGA DRIVE
MASTER SYSTEM
PHANTOM SYSTEM
SUPER CHARGER
DYNAVISION II
BYT SYSTEM
SPICA-LANÇAMENTO

LANÇAMENTOS
DE CARTUCHOS PARA
MEGA DRIVE E
MASTER SYSTEM

DESPACHAMOS P/ TODO O BRASIL POR VIA SEDEX

TECH VIDEO
SHOPPING CENTER IBIRAPUERA
PISO JURUPIS - LOJA 15-B

TEL.:
(011) 543-7403

GAME OVER

*Os recordes dos heróis brasileiros e americanos
para você comparar seu desempenho*

Se você também quiser ver seu recorde no próximo número de AÇÃO GAMES, escreva para a Caixa Postal 2372, CEP: 01051, São Paulo, SP. Mande nome e endereço completos e uma foto do placar final do jogo para confirmar a pontuação. Para tirar a foto, apague as luzes, focalize bem a tela de sua televisão e não use flash!

RECORDES BRASILEIROS PARA JOGOS MASTER SYSTEM

After Burner	13 281 000	Ricardo Dirani
Alex Kidd in Miracle World	2 017 000	Marcos Roberto Peripato
Alex Kidd	641 600	Dionísio Cason
Alex Kidd in Shinobi World	763 000	Edvaldo R. de Oliveira
Altered Beast	479 000	Fabio Rosa
Assault City	477 900	Rodrigo Bornhausen Demarch
Cloud Master	2 441 800	Jed C. dos Santos
Eswat	56 000	Davis A. Querido
Golden Axe	215	Enrico F. Silva
Hang On	5 278 990	Fernando A. Barcellos
Kenseiden	1 286 800	Roderlei Antônio Calderan
Out Run	52 691 240	Fabio Ribeiro
R Type	1 106 600	Marcelo R. de Oliveira
Rambo 3	91 500	Danião de Nadal
Shinobi	1 060 700	Jed C. dos Santos
Jogos de Verão: BMX	163 200	R. Spinelli
Flying Disk	1 920	Luiz Roman de Souza
Foot Bag	204 600	Edvaldo R. de Oliveira
Half Pipe	102 990	Edvaldo R. de Oliveira
Skating	5 020	R. Spinelli
Surfing	9 90	Clóvis Martinelli Jr.

RECORDES AMERICANOS PARA JOGOS GENESIS/MEGA DRIVE

Atered Beast	10 455 400	Jeff Behnke
Columns	20 307 524	Jimmy Chiu
Last Battle	Terminado	Zack Carter
Moonwalker	298 650	Matt Garland
Rambo 3	5 108 090	Madd Thumpers
Revenge of Shinobi	8 285 900	Carl Rizzo
Space Harrier 2	31 469 000	Jonathon Paleologos
Super Hang On	75 286 620	André St. Laurent
Thunder Force 2	4 319 490	Todd Bustillo
Truxton	2 255 330	Zubair Naddem

RECORDES AMERICANOS PARA JOGOS PADRÃO NINTENDO

Bubble Bobble	2 071 390	Gehard Agbulos
Contra	6 553 500	Dan Kennedy
Double Dragon 2	440 210	David Whright
Duck Tales	13 130 000	Jeff Stanton
Gauntlet	3 999	Paul M. Davis
Jackal	999 670	Cory Lewis
Karatê Kid	557 200	Peter Boadry
Kung Fu Heroes	1 753 500	Michael Liebel
Kung Fu Master	580 210	Edouard Charbonneau
Legend of Kage	7 136 940	Marques Oliveira
Life Force	1 216 240	Blair Vanstone
Mega Man	2 362 500	Steven Barnholtz
Ninja Gaiden 2	999 900	John Whittington
Rad Racer	61 296	Glenn Stockwell
Rampage	42 999 963	Stephen Krogman
RoboCop	100 960	David Whright
Skate or Die	44 500	Conrad Cheslock
Star Force	6 433 900	Jonathan Henry
Super Contra	9 999 990	David Whright
Tartarugas Ninja 2	2 184 100	Chris Hoffman
Tetris	428 840	J. Schorah
Top Gun	91 600	Wayne James

Na War Game você encontra as melhores fitas de video game! Vendas para todo Brasil.



• LOCAÇÃO de CONSOLES
• ESCREVA BY WAR GAME
VIDEO CLUB

FAÇA JÁ SUA INSCRIÇÃO P/ O
1º CAMPEONATO DE
VIDEO GAME

1º colocado
um Mega Drive
e adaptador
E MUITO MAIS!!!



R. MARIA CUSTÓDIA, 168 - STA TEREZINHA - SANTANA
(TRAV. ENG. CAETANO ÁLVARES C/ CONS MOREIRA DE BARROS)
CEP 02460 Tel.: (011) 210 - 2130

MISTER GAME

"A ÚNICA GAME LOCADORA DO BUTANTÃ."

Os melhores cartuchos
para
NINTENDO/ MEGA/ MASTER.

Compra, venda e troca
de videogames e acessórios.

Traga este anúncio
e ganhe uma locação.

Av. Eng.º Heitor Antonio Eiras Garcia, 880
- Butantã - SP

FONE: (011) 819-0419



EDITORA AZUL

Fundador
VICTOR CIVITA
(1907-1990)

Diretoria
Angelo Rossi
Edgard de Silvio Faria
Roberto Civita

Diretor Superintendente: Angelo Rossi

AÇÃO GAMES

Diretor de Divisão: Carlos C. Aruda

Diretor de Marketing: Romeu Andreatta Filho

REDAÇÃO

Diretor de Redação: Eugênio Bucci
Supervisor de Arte: Michel Spirale
Editora de Arte: Denise Bitinas
Colaboradores: Edição - Regina Giannetti
Arte: Celso da Silva Gama, Fábio Carli, Sônia Regina Aversa
Fotografias: Ivan Carneiro
Ilustrações: Priscila L. Farias

Diretora Responsável: Liège de Lima Dória Castelli

PUBLICIDADE

Diretor Corporativo: Carlos Alberto Araújo
Diretor RJ: Eduardo Floss
Supervisora: Rosângela Casella
Contatos: Ana Maria S. T. Lobo, José Estevão Favaro, Mônica Campos
Coordenadoras: José Soares A. Santos, Marcelo Pires
Serviços Editoriais
Azul Press - Gerente: Benjamin Sérgio Gonçalves
Estúdio Fotográfico: Fábio Cabral
Abril Press - Gerente: Judith Baroni; Escritórios - Nova York: Lincoln Building, 60 East 42nd Street, Suite 3403, New York, N.Y. 10165. Phone: (001212) 557-5930/5993, Telex (00) 237870, FAX: (001212) 983-0972. Paris: 33, rue de Mirosmont, 75008 - 68 Paris, Phone: (00331) 42.66.31.18, Telex (0042) 660731 ABRILPA, FAX: (00331) 42.66.13.99

Correspondentes: José Emílio Rondeau e Ana Maria Bahiana (Los Angeles)

Serviços Fotográficos - Gerente: Pedro Martinelli

COMERCIAL

Diretora: Vera Helena Mirandez Gomes
Gerente de Planejamento e Controle: José Carlos Boldarine
Gerente de Circulação: André Felipe D'Amato
Gerente de Promoção e Propaganda: Fábio Bueno
Assistente: Patrícia Gracini

EDITORA AZUL

Diretores: Ana Maria Fodigas, Carlos C. Aruda, Carlos Alberto Araújo, Pedro Frazão, Romeu Andreatta Filho e Vera Helena Mirandez Gomes

AÇÃO GAMES é uma publicação mensal da Editora Azul S.A. São Paulo Redação, Publicidade e Correspondência: Av. Nações Unidas, 5777, CEP 05479, tel.: (011) 211-7898, Caixa Postal 66254, CEP 05389, Telex (011) 83178, Fax: (011) 813-9115. Telegramas: Editabril/Abripress. Rio de Janeiro: r. da Passagem, 123, 8º ao 11º andares, CEP 22290, tel.: (021) 548-8282, Telex: (021) 22674, Fax: (021) 275-9347. Telegramas: Editabril/Abripress. Distribuidor em Portugal: Distribuidora Jardim de Publicações Lda., Quinta Pau Varais, Azinhaga dos Feitos, 2685, Camarate, Lisboa. Assinaturas: valor de cada multiplicado pelo número de edições anuais. A Editora Abril garante aos assinantes desta publicação que a interrupção na entrega dos exemplares contratados, sem que para isso tenha dado motivo o próprio assinante, implicará a restituição, em cruzeiros, da parte do preço total paga antecipadamente e correspondente aos exemplares que não forem entregues, devidamente corrigido de acordo com as disposições legais em vigor sobre a matéria. Ao fazer sua assinatura, o(a) credencial do vendedor e pague somente com cheque nominal. Circulação desta revista: de 21 de maio a 18 de junho. Números atrasados: ao preço da última edição em banca, por intermédio de seu vendedor ou do distribuidor das publicações Abril de sua cidade. Pedidos pelo Correo: DINAP - Estrada Volha de Osasco, 132, Jardim Torosa, 06000, Osasco, SP. Telex (011) 33870 ABSA. Temos em estoque somente as seis últimas edições. Todos os direitos reservados. Distribuída com exclusividade no país pela DINAP - Distribuidora Nacional de Publicações, São Paulo. Serviço ao assinante: tel. (011) 823-9222

ANER

IVZ

Fotolito: Repro S.A. Estúdio Gráfico
IMPRESSA NA DIVISÃO GRÁFICA DA EDITORA ABRIL S.A.

CLASSIFIC

COMPRO

► Compro fitas de Nintendo americano. Tel.: (011) 288-5218, com Jean, São Paulo, SP.

► Compro um Mega Drive. Cartas para Ronaldo Gismondi, Estrada da Figueira, 592, CEP 24140 Niterói, RJ.

► Compro cartuchos compatíveis com Phantom System. Escrevam para Adriano Oliveira Campos, rua A 1, 229, conj. Bugio, CEP 49000, Aracaju, SE.

► Compro um Master System. Escreva ou ligue! Juliano Pilati, rua 9 de Julho, 727, São José, SC, Tel.: (0482) 46-0514.

► Compro a fita Robocop. Tel.: (091) 224-3728, com Angelim Cunha Pinto, Belém, PA.

► Quero comprar um Bit System ou um Phantom System usados, desde que estejam em bom estado. Pago 25% do preço de um novo. Tel.: (011) 521-5920, com Arlindo Maluf Júnior.

► Compro videogame, de preferência um Top Game VG 9000. Ofertas para Reinaldo de Jesus Santos, rua Ecilia Medici, 470, CEP 68638, Rondon do Pará, PA.

DESAFIOS

► Desafio qualquer gamemaniaco a me enfrentar nos jogos Atlantick e Sexta-Feira 13, de Atari.

Everton dos Santos, rua 3 de fevereiro, 324, Paçujus, CE.

► Procuo adversários para os jogos Golden Axe (Master) e Thunder Force 3 (Mega Drive). Ronaldo Santos Rocha, QNL - 9, conj. J, casa 18, CEP 72150, Taguatinga Norte, DF.

► Desafio qualquer ser vivo (pode ser morto também) a bater meu recorde no jogo Double Dragon (Master System). Meu recorde atual é 9.999.990. Para confirmar um novo recorde (o que eu duvido), mande uma carta para a redação da Ação Games. Paulo R. Machado, rua Padre Jacob Roland, 13, CEP 05569, São Paulo, SP.

TROCO

► Tenho um Top Game com quatro jogos. Gostaria de trocá-lo por um Master System. Tel.: (0123) 21-8773, com Marcelo de Oliveira, São José dos Campos, SP.

► Troco meu Master System, com seis fitas, uma pistola, um óculos 3-D e um Rapid Fire por um Mega Drive. Tel.: (011) 832-7543, com Sérgio Silva, São Paulo, SP.

► Troco um VG 8000, com Karatê Kid, Super Contra, Double Dragon 2, Batman, Tartarugas Ninja, Ninja Gaiden, F1 Race, Pro Wrestling, Super Mario, por um Mega Drive com dois cartuchos. Newton Sérgio Lopes, rua Djalma Dutra, 333, CEP 19015, Presi-

dente Prudente, SP, Tel.: (0182) 22-2761.

► Troco um Intelevison por um Top Game, um Dynavision ou um VG 8000. Tel.: (0123) 21-1515, com Fernando Almeida. Cartas para rua São Jorge, 300, CEP 12213, São José dos Campos, SP.

► Troco um Micro Genesis, com três fitas (Shinobi, Super Sprint e Green Beret), por um Game Boy com fitas. Tratar com Marcelo Amary, Tel.: (0152) 31-1351, Sorocaba, SP.

► Troco o cartucho Ninja Cop, da Super Charger, por algum destes jogos: Double Dragon 2, Robocop ou Tartarugas Ninja. Frander de Oliveira Pires, avenida 2, 233, CEP 04851, São Paulo, SP.

► Gostaria de trocar os cartuchos Batman e Ninja Gaiden por qualquer outra fita. Tel.: (011) 37-8605, com André Ricardo da Silva, São Paulo, SP.

► Quero trocar meu Bit System por um Phantom System. Troco também as fitas A Lenda de Kage e Duck. Tel.: (011) 864-8133, com Alessandro Perez, São Paulo, SP.

► Tenho um Master System com uma fita e uma pistola. Troco por um Phantom System com três fitas. Tel.: (011) 449-9494, com Rodrigo Grillo, Santo André, SP.

► Troco a fita Double Dragon (Master) por um Shinobi ou qualquer ou-

ADOS

tra de 2 Megs. Fabrício Viana, rua Raimundo Lúlio, 8, CEP 03690, São Paulo, SP.

► Estou querendo trocar um Master e um Top Game VG 9000, os dois com cartuchos, por um Mega Drive. Leandro Carlos Fonseca, rua Cavalheiro Petraglia, 704, CEP 14400, Franca, SP.

VENDO

► Vendo meu Master System, com pistola Light Laser e cinco cartuchos (Shinobi, Cloud Master, Super Cross, Choplifter e Fantasy Zone). Por 59 000 cruzeiros. Tel.: (021) 592-4053, com Maurício Rodrigues, Rio de Janeiro, RJ.

► Quero vender um Master System, com pistola, rapid fire e duas fitas por 65 000 cruzeiros. Tel.: (011) 703-2275, com Denis Fabiano, Osasco, SP.

► Vendo um Master System novo por 50 000 cruzeiros. Tenho também cartuchos de 1 Mega (Great Basket, Super Cross e World Grand Prix), por 8 000 cruzeiros cada um. Tel.: (011) 876-1036, com Sylvio, São Paulo, SP.

► Vendo Master System (35 000 cruzeiros), pistola (5 000 cruzeiros) e cinco cartuchos (5 000 cruzeiros cada) como Jogos de Verão, Out Run, Futebol, Aztec Adventure, Super Tennis. Fernando Cavalcanti, rua Marechal Bitencourt, 4, CEP 27510, Resende, RJ.

► Vendo meu Bit System, com oito jogos, um adaptador J-72, quatro cabos RF e um porta-

cartuchos. Por 50 000 cruzeiros. Alex Nestor, rua Maria José, 882, casa 5, CEP 21341, Rio de Janeiro, RJ.

► Vendo Dynavision 2 novo, com 27 ótimas fitas e um adaptador para padrão Nintendo americano. Por 48 000 cruzeiros. Vendo ainda uma pistola para Phantom sem uso, com duas fitas incluídas, por 6 000 cruzeiros. Lenoir R. Cardeal Júnior, rua Saldanha Maranhão, 147, CEP 03055, São Paulo, SP.

► Vendo Master System com pistola seminova. Tel.: (011) 544-1033, com Ernesto Alves, São Paulo, SP.

► Vendo um Master System, em perfeito estado, com a caixa nova, manual de instruções e folheto explicativo para as fitas da memória. Igor Marreiros, rua Jardim Brasília, 1331, CEP 59060, Natal, RN.

► Vendo cartuchos Nintendo (Dragon Warrior, Paper Boy, Excite Bike, Roadblasters, Renegade) e Phantom System (Super Pitfall). Tel.: (021) 326-2068, com Felipe ou André, Rio de Janeiro, RJ.

► Vendo um Atari com 44 fitas. Gustavo Souza e Silva, rua Euclides da Cunha, 95, apto. 103, CEP 13400, Piracicaba, SP.

► Vendo fitas usadas de Phantom System — Predator, Super Pitfall, Super Irmãos e Rolling Thunder. Jason Ferreira, avenida Manoel Dias da Silva, 361, CEP 13035, Campinas, SP.

► Vendo fitas de Phantom System. Tel.: (011) 545-3795, com André, Santo André, SP.

► Vendo Master System, com seis fitas (duas de 2 Megs e quatro de 1 Mega) e uma pistola Light Laser. Por 90 000 cruzeiros. Aceito troca por um Mega Drive. Heber Peres Maciel, avenida Pres. Washington Luiz, 285, CEP 13230, Campo Limpo Paulista, SP.

► Vendo Nintendo americano seminovo e mais oito cartuchos de ótima qualidade. Tel.: (011) 885-3438, com Newton Marchetti, São Paulo, SP.

► Vendo cartucho Duck, do console Bit System. Novinho. Por 4 800 cruzeiros. Tel.: (011) 817-2760, com Carlos Alberto Faria, São Paulo, SP.

► Vendo um Phantom System, com pistola e dez fitas. Tel.: (082) 223-4049, com Davi Ramalho, Macéio, AL.

► Vendo um Master System, catorze cartuchos e um rapid fire. Marcos Inayama, rua Capitão John Cordeiro e Silva, 86, CEP 04421, São Paulo, SP.

► Vendo meu Master e uma pistola por 50 000 cruzeiros. Adilson José Almeida, rua Mário Niere, 13, CEP 18110, Votantim, SP.

► Vendo um micro da linha MSX, modelo Hot Bit, em boas condições, com manual. Vendo também programas. Tel.: (011) 856-9647, com Marcus Vinicius, São Paulo, SP.

► Gostaria de vender meu Super Game CCE, com dezoito cartuchos e 51 jogos. Tudo por 56 000 cruzeiros. Rafael Sanches, Rua Ibirapitanga, 398, CEP 09195, Santo André, SP.



EDITORA
AZUL

NOSSAS PUBLICAÇÕES

BIZZ

Rock, Pop, Comportamento

LETRAS TRADUZIDAS

Fotos e Letras Traduzidas

FLUIR

Surf

BODYBOARD

Bodyboard

BOA FORMA

Ginástica, Esporte e Saúde

SAÚDE

Prevenção e Saúde

CARÍCIA

Comportamento Jovem

HORÓSCOPO

Astrologia - Esoterismo

SET

Cinema e Vídeo

SET-1000 VÍDEOS

Seleção dos Melhores Vídeos

CONTIGO

Atualidades - TV

SEMANÁRIO

Variadas

SOM SERTANEJO

Música Sertaneja

NOSSOS ENDEREÇOS

São Paulo

Redação, Publicidade e Correspondência:
av. Nações Unidas, 5777, CEP 05479. TEL.:
(011) 211-7866. Telegramas: Editabril/Abril-
press

Rio de Janeiro

Rua da Passagem, 123, 8.º andar CEP
22290. Fone: (021) 546-8282, RJ. Telex
2122674 EDAB BR

Los Angeles (EUA)

1840 N. Beverly Glen Dr. - 90077. Phone:
(213)474-7851

Nova York: Lincoln Building, 60 East 42nd
Street, Suite 3403, New York, N.Y. 10165.
Phone: (001212) 557-5990/5993. Telex (00)
237670. FAX: (001212) 983-0972

Paris: 33, rue de Miromesnil, 75008, Paris.
Phone: (00331) 42.66.31.18. Telex (0042)
660731 ABRILPA. FAX: (00331) 42.66.13.99

PUBLICIDADE

Belo Horizonte: M.A.M. Public. e Repres.
Ltda. Toda Midia

Região Sul: Print Sul - rua Barão do Triunfo,
720/801, CEP 90060. Fone: (0512)
23-9528. Porto Alegre - RS: (0482) 44-8224
Florianópolis - SC: (041) 252-4333 e
252-6794 FAX, Curitiba PR

Norte/Nordeste: Toda-Midia Representações
Ltda. Fones: (081) 465-1883 e 465-1856
FAX - PE

HOT CIRCUIT

Os endereços das lojas e assistências técnicas que têm tudo para seu sistema

Como já avisamos na edição passada, os videogames tomaram conta das locadoras de vídeo. Está muito mais fácil alugar seus cartuchos preferidos. Como é impossível publicar o endereço de todas, selecionamos mais algumas. Por isso, não deixe de dar um pulo na locadora mais próxima de sua casa e conferir se ela já entrou nessa onda também.

SÃO PAULO

GOLDEN GAMES: Rua Cardinal Arcoverde, 1680, conj. 301. É a primeira locadora especializada de Pinheiros. Master, Mega Drive, Nintendo, Bn System, Dynavision 2, Hi Top Game, Phantom e VG 9000. Compra, vende e troca equipamentos e acessórios. Tem ainda um serviço de entrega. O Dis Games. Tels. 858-7496 e 814-6073.

PROGAMES: Rua Albion, 65, sala 24, Lapa. Tel. 261-7935; e rua Serra do Japi, 766, Tatuapé. Tel. 831-5787. Sua grande sacada é uma central de dicas. Dá assessoria também para locadoras que estejam começando a traba-

lhar com games. Aluga para o Brasil todo pelo correio, tem assistência técnica e transcodificação. Tem Game Boy, Core Grafix e Neo Geo.

GOLDEN FOX: Rua da Glória, 615, Liberdade. Tel. 270-5100. Apresenta uma boa seleção de cartuchos dos principais sistemas.

VIP VIDEO: Rua Verbo Divino, 214, Santo Amaro. Tel. 522-4394. Aluga e vende cartuchos para Nintendo, Sega e Atari.

GAME 4: Rua Mario Amaral, 384, Paraíso. Tel. 885-1677. Tem todos os últimos lançamentos e ainda vende equipamento para Nintendo, Master e Mega Drive.

WAR LOCADORA: Rua Maria Custódia, 168, Santana. Tel. 959-1335. Trabalha com todos os sistemas

de games e está organizando um campeonato, que irá dar um Mega Drive ao ganhador.

PRO-VIDEO: Rua Caraibas, 973, Pompéia. Tel. 864-2995. Conta com uma boa seleção de jogos nacionais e importados. Abre aos domingos e feriados.

SCANNER VIDEO: Rua Pinheiros, 753, Pinheiros. Tel. 852-0288. Enquanto você escolhe os cartuchos de games, seu pai pode curtir a grande coleção de vídeo laser desta locadora.

MISTER GAME: Avenida Eng. Heitor A. Eiras Garcia, 880, Jardim Bonfiglioli. Esta locadora costuma publicar nos jornais da região vales-locação grátis. Fique de olho para não perder estas promoções.

SP 1001: Avenida Comendador Al. Bonfiglioli, 453. Tel. 869-0306. Cartuchos Phantom, Dynavision 2 e Master.

ZAP VIDEO: Rua Pedroso Alvarenga, 1040, Itaim. Tel. 853-8091. Só trabalha com o padrão Nintendo. Aluga o jogo Rad Racer acompanhado dos óculos 3-D, sem nenhum acréscimo.

VIDEO HOME SHOP: Rua da Mata, 201, Itaim. Tel. 881-7720. Tem mais de 200 fitas em seu acervo,

incluindo muitos lançamentos. Nas locações de fim de semana, o domingo é grátis.

Atenção, locadoras de todo o Brasil: escrevam para Ação Games/Locadoras, Caixa Postal 66254, CEP 05389, São Paulo, SP. Mandem endereço, bairro, telefone e as principais características de seu acervo para fazer parte desta seção. Envie também todos os meses a relação de seus 10 cartuchos mais alugados. Queremos fazer um ranking nacional.

ASSISTÊNCIAS TÉCNICAS

Muitas locadoras oferecem este serviço. Procure se informar se a assistência técnica é feita por eles ou se levam para outra empresa. Você pode estar pagando a mais só por esse serviço de intermediação. Conheça algumas casas especializadas.

MUNDO DO VIDEOGAME: Avenida Angélica, 1395, Higienópolis. Tel. 66-0164. É uma das melhores casas de assistência técnica da cidade. Conserta todos os aparelhos com rapidez e bons preços. Quem quiser pode sair da loja com novos cartuchos para voltar a detonar o aparelho. Eles vendem toda a linha de games de terceira geração e cartuchos compatíveis com Nintendo.

TECNOFAX: Rua Santa Ifigênia, 295 — 1.º andar, conj. 115, Centro. Tel. 222-4471. Faz transcodificação em 2 horas. Trabalha com todos os sistemas.

CONCEL: Rua José Mascarenhas, 1485, Vila Matilde. Tel. 295-5152. É assistência técnica autorizada da Dismac, Tec Toy e Dynacom.

CLAUTEC: Rua Aurora, 291, 3.º andar, conj. 35, Centro. Tel. 221-4238. Transcodificação de Nintendo, Atari e Sega. Faz consertos também.

NÃO PERCA

Na próxima edição, Hot Circuit trará endereços de locadoras nas cidades do Rio de Janeiro, Curitiba e Minas Gerais



shopping
VIDEO

Chame 

PABX
(021) 390-7100

DDG
(021) 800-9102

FAX
(021) 359-7631

- ATENDIMENTO 24 HORAS
- ENTREGAMOS EM TODO O BRASIL
- COM SEDEX GRATIS
- ACEITAMOS TODOS OS CARTÕES DE CRÉDITO PELO TELEFONE
- 30.000 FITAS DE TODAS AS DISTRIBUIDORAS À SUA DISPOSIÇÃO
- PISTOLAS - CARTUCHOS - ACESSÓRIOS
- ESTOJOS - EXPOSITORES - IMPRESSOS

O PRIMEIRO SUPERMERCADO DE FITAS E ACESSÓRIOS PARA LOCADORAS
AGORA COM GRANDE VARIEDADE DE CARTUCHOS MANTENDO

TOP GUN
Cr\$ 4.900,
MACH RIDER
Cr\$ 3.900,

MARIO BROS
Cr\$ 6.990,
ZIPPY RACE
Cr\$ 2.990,
RAMBO
Cr\$ 8.900,

PRONTA-ENTREGA RIO I

R. São Francisco Xavier, 378-A
Tijuca - Rio de Janeiro - RJ - CEP 20550
PABX (021) 284-1622/9500
FAX (021) 264-2698

PRONTA-ENTREGA RIO II

Estr. do Portela, 99 - 310
Madureira - Rio de Janeiro - RJ - CEP 21351
Fones: (021) 350-4966/390-2573
FAX (021) 359-7631

Visite uma de nossas locadoras modelo.
Garantia de Qualidade.

CAMPO GRANDE
R. CEL AGOSTINHO, 142 Lj. 5 - CENTRO - RJ - FONE (021) 394-5188

QUINTINO
R. AMÁLIA, 8 - RIO - RJ - FONE (021) 289-0861

VILA ISABEL
AV. 28 DE SETEMBRO, 44 SALA 206 - RIO - RJ - FONE (021) 284-5494

TIJUCA
R. BARÃO DE MESQUITA, 195 - B - RIO - RJ - FONE (021) 264-8606

RIO COMPRIDO
R. DO BISPO, 83 - RIO - RJ - FONE (021) 293-9786

RIO DAS OSTRAS
R. RÉGO BARROS, 217 - CENTRO - RJ

CAMPOS
R. JOAQUIM NABUCO, 77 - CENTRO - RJ - FONE (0247) 23-7274

MACAÉ I
R. TELIO BARRETO, 32 - CENTRO - RJ - FONE (0247) 62-5522

MACAÉ II
R. SILVA JARDIM, 316 Lj. 1 - CENTRO - RJ - FONE (0247) 62-5522

MACAÉ III
RUA SEIS, 83 - PARQUE AEROPORTO - RJ - FONE (0247) 62-2670

Pedido mínimo 28.000 - Sedex grátis p/ pedidos superiores a 100.000 - Promoção válida p/50 unidades de cada produto.

**NA REAL SHOP GAMES,
OS LANÇAMENTOS + QUENTES.**



VENHA CORRENDO CONFERIR!



REAL SHOP GAMES

MOÓCA - AV. PAES DE BARROS, 2959 - FONE: 914-7121
SANTANA - AV. CONS. MOREIRA DE BARROS, 207 - FONE: 950-5379
SANTO ANDRÉ - AV. D. PEDRO II, 1195 - FONE: 440-4724
IBIRAPUERA - AV. MOACI, 292 - FONE: 543-0853

